

股票代碼：6234

高僑自動化科技股份有限公司  
及其子公司

合併財務報告

民國一〇二年及一〇一年十二月三十一日  
(內附會計師查核報告)

公司地址：台中市大甲區日南里工七路一號  
電話：(04)2682-0177

# 目 錄

項 目	頁 次
一、封 面	1
二、目 錄	2
三、聲 明 書	3
四、會計師查核報告書	4
五、合併資產負債表	5
六、合併綜合損益表	6
七、合併權益變動表	7
八、合併現金流量表	8
九、合併財務報告附註	
(一)公司沿革	9
(二)通過財務報告之日期及程序	9
(三)新發布及修訂準則及解釋之適用	9~10
(四)重大會計政策之彙總說明	11~22
(五)重大會計判斷、估計及假設不確定性之主要來源	22
(六)重要會計項目之說明	23~44
(七)關係人交易	44~45
(八)質押之資產	45
(九)重大或有負債及未認列之合約承諾	45
(十)重大之災害損失	45
(十一)重大之期後事項	46
(十二)其 他	46
(十三)附註揭露事項	
1.重大交易事項相關資訊	46~47
2.轉投資事業相關資訊	47
3.大陸投資資訊	47~48
(十四)部門資訊	48~50
(十五)首次採用國際財務報導準則	50~55

## 聲 明 書

本公司民國一〇二年度(自一〇二年一月一日至一〇二年十二月三十一日止)依「關係企業合併營業報告書、關係企業合併財務報表及關係報告書編製準則」應納入編製關係企業合併財務報表之公司與依金融監督管理委員會認可之國際會計準則第二十七號應納入編製母子公司合併財務報表之公司均相同，且關係企業合併財務報表所應揭露相關資訊於前揭母子公司合併財務報表中均已揭露，爰不再另行編製關係企業合併財務報表。

特此聲明

公司名稱：高橋自動化科技股份有限公司



董 事 長：李義隆



日 期：民國一〇三年三月二十八日



## 安侯建業聯合會計師事務所

KPMG

台北市11049信義路5段7號68樓(台北101大樓)  
68F, TAIPEI 101 TOWER, No. 7, Sec. 5,  
Xinyi Road, Taipei, 11049, Taiwan, R.O.C.

Telephone 電話 + 886 (2) 8101 6666  
Fax 傳真 + 886 (2) 8101 6667  
Internet 網址 www.kpmg.com.tw

### 會計師查核報告

高僑自動化科技股份有限公司董事會 公鑒：

高僑自動化科技股份有限公司及其子公司民國一〇二年及一〇一年十二月三十一日及一〇一年一月一日之合併資產負債表，暨民國一〇二年及一〇一年一月一日至十二月三十一日之合併綜合損益表、合併權益變動表及合併現金流量表，業經本會計師查核竣事。上開合併財務報告之編製係管理階層之責任，本會計師之責任則為根據查核結果對上開合併財務報告表示意見。

本會計師係依照會計師查核簽證財務報表規則及一般公認審計準則規劃並執行查核工作，以合理確信合併財務報告有無重大不實表達。此項查核工作包括以抽查方式獲取合併財務報告所列金額及所揭露事項之查核證據、評估管理階層編製合併財務報告所採用之會計原則及所作之重大會計估計，暨評估合併財務報告整體之表達。本會計師相信此項查核工作可對所表示之意見提供合理之依據。

依本會計師之意見，第一段所述合併財務報告在所有重大方面係依照證券發行人財務報告編製準則及金融監督管理委員會認可之國際財務報導準則、國際會計準則、解釋及解釋公告編製，足以允當表達高僑自動化科技股份有限公司及其子公司民國一〇二年及一〇一年十二月三十一日及一〇一年一月一日之合併財務狀況，暨民國一〇二年及一〇一年一月一日至十二月三十一日之合併財務績效與合併現金流量。

高僑自動化科技股份有限公司已編製民國一〇二年度及一〇一年度個體財務報告，並經本會計師出具無保留意見之查核報告在案，備供參考。

安侯建業聯合會計師事務所

會計師：

郭士華

陳花滿



證券主管機關：金管證六字第0950103298號  
核准簽證文號：(88)台財證(六)第18311號  
民國一〇三年三月二十八日

## 高僑自動化科技股份有限公司及其子公司

## 合併資產負債表

民國一〇二年及一〇一年十二月三十一日及一〇一年八月三十一日

單位：新台幣千元

	102.12.31		101.12.31		101.1.1			102.12.31		101.12.31		101.1.1	
	金額	%	金額	%	金額	%		金額	%	金額	%	金額	%
<b>資 產</b>													
<b>流動資產：</b>													
1100 現金及約當現金(附註六(一))	\$ 366,109	14	381,400	15	580,662	13	2100 短期借款(附註六(八)及八)	\$ 90,000	3	20,000	1	15,000	-
1150 應收票據淨額(附註六(三))	9,020	-	24,632	1	15,488	-	2150 應付票據	-	-	2,416	-	5,487	-
1170 應收帳款淨額(附註六(三))	170,034	7	97,582	4	353,224	8	2170 應付帳款	63,379	2	25,840	1	100,713	3
1190 應收建造合約款	-	-	-	-	208,605	5	2190 應付建造合約款(附註六(四))	44,308	2	3,826	-	-	-
1200 其他應收款(附註六(三))	1,267	-	723	-	8,745	-	2200 其他應付款	41,280	2	58,995	2	202,761	4
1220 當期所得稅資產	746	-	548	-	1,031	-	2230 當期所得稅負債	-	-	-	-	3,140	-
1310 存貨(附註六(五))	399,268	15	317,448	12	689,198	15	2250 負債準備-流動(附註六(十))	795	-	795	-	4,596	-
1410 預付款項	11,735	1	15,701	1	101,638	2	2300 其他流動負債	119,421	5	55,950	2	158,043	4
1470 其他流動資產(附註六(七))	7,856	-	352	-	357	-	2320 一年或一營業週期內到期長期負債(附註六(九)及八)	74,061	3	15,422	1	92,337	2
1476 其他金融資產-流動(附註六(七)及八)	-	-	-	-	17,589	1		433,244	17	183,244	7	582,077	13
	966,035	37	838,386	33	1,976,537	44	<b>非流動負債：</b>						
<b>非流動資產：</b>													
1543 以成本衡量之金融資產-非流動(附註六(二))	195,287	8	190,275	8	-	-	2540 長期借款(附註六(九)及八)	116,980	4	171,040	7	176,886	4
1600 不動產、廠房及設備(附註六(六)及八)	1,197,118	46	1,278,769	51	2,348,751	52	2570 遞延所得稅負債(附註六(十三))	13,489	1	77	-	2,926	-
1840 遞延所得稅資產(附註六(十三))	114,618	4	93,747	4	75,747	2	2600 其他非流動負債	27	-	72	-	1,346	-
1900 其他非流動資產(附註六(七)、(十二)及八)	99,710	4	80,422	3	112,523	2	2622 長期應付款-關係人(附註七)	-	-	-	-	182	-
1915 預付設備款	37,556	1	38,240	1	22,457	-		130,496	5	171,189	7	181,340	4
1980 其他金融資產-非流動(附註六(七)及八)	-	-	-	-	1,500	-	<b>負債總計</b>						
	1,644,289	63	1,681,453	67	2,560,978	56		563,740	22	354,433	14	763,417	17
<b>權益：</b>													
<b>歸屬母公司業主之權益(附註六(十四))：</b>													
3100 股本	714,342	27	714,342	28	714,342	16	3200 資本公積	1,444,527	55	1,487,434	59	1,501,721	33
3200 資本公積	1,444,527	55	1,487,434	59	1,501,721	33	3300 保留盈餘	(111,342)	(4)	(27,276)	(1)	171,212	4
3300 保留盈餘	(111,342)	(4)	(27,276)	(1)	171,212	4	3400 其他權益	(943)	-	(9,094)	-	-	-
3400 其他權益	(943)	-	(9,094)	-	-	-	<b>歸屬母公司業主之權益合計</b>						
<b>非控制權益</b>													
36XX 非控制權益	-	-	-	-	1,386,823	30		2,046,584	78	2,165,406	86	2,387,275	53
<b>權益總計</b>													
	2,046,584	78	2,165,406	86	3,774,098	83	<b>負債及權益總計</b>						
<b>負債及權益總計</b>													
	\$ 2,610,324	100	2,519,839	100	4,537,515	100		\$ 2,610,324	100	2,519,839	100	4,537,515	100

董事長：



經理人：



(請詳閱後附合併財務報告附註)

~5~

會計主管：



高橋自動化科技股份有限公司及其子公司

合併綜合損益表

民國一〇二年及一〇一年一月一日至十二月三十一日

單位：新台幣千元

	102年度		101年度	
	金額	%	金額	%
4000 營業收入(附註六(四)及(十七))	\$ 460,991	100	558,210	100
5000 營業成本(附註六(四)、(五)及七)	542,762	118	754,892	135
5900 營業毛損	(81,771)	(18)	(196,682)	(35)
5920 加：已實現銷貨利益	-	-	1,830	-
5950 營業毛損淨額	(81,771)	(18)	(194,852)	(35)
6000 營業費用(附註六(十一)、(十二)及七)：				
6100 推銷費用	26,232	6	14,462	3
6200 管理費用	34,258	7	43,718	8
6300 研發費用	632	-	7,169	1
	61,122	13	65,349	12
6900 營業淨損	(142,893)	(31)	(260,201)	(47)
7000 營業外收入及支出：				
7010 其他收入(附註六(十八))	16,690	4	14,099	3
7020 其他利益及損失(附註六(十八))	2,385	-	33,601	6
7050 財務成本(附註六(六)及(十八))	(603)	-	(739)	-
	18,472	4	46,961	9
7900 稅前淨損	(124,421)	(27)	(213,240)	(38)
7950 所得稅利益(附註六(十三))	(9,129)	(2)	(17,422)	(3)
8200 本期淨損	(115,292)	(25)	(195,818)	(35)
8300 其他綜合損益：				
8310 國外營運機構財務報告換算之兌換差額 (附註六(十四))	9,821	2	(10,957)	(2)
8360 確定福利計畫精算利益(損失)(附註六(十二))	2,604	-	(2,670)	-
8399 減：與其他綜合損益組成部分相關之所得稅 (附註六(十三))	1,670	-	(1,863)	-
8300 其他綜合損益(稅後淨額)	10,755	2	(11,764)	(2)
8500 本期綜合損益總額	\$ (104,537)	(23)	(207,582)	(37)
本期淨損歸屬於：				
8610 母公司業主	\$ (115,292)	(25)	(195,818)	(35)
綜合損益總額歸屬於：				
8710 母公司業主	\$ (104,537)	(23)	(207,582)	(37)
每股盈餘(虧損)(元)(附註六(十六))				
9750 基本每股盈餘	\$ (1.61)		(2.74)	

董事長：



(請詳閱後附合併財務報告附註)

經理人：



會計主管：



高僑自動化科技股份有限公司及其  
合併權益變動表  
民國一〇二年及一〇一年一月一日至十二



單位：新台幣千元

歸屬於母公司業主之權益

	普通股 股本	資本公積	保留盈餘			合計	國外營運機 構財務報表 換算之兌換 差額	總計	非控制權益	權益總計
			法定盈 餘公積	特別盈 餘公積	未分配 盈餘					
民國一〇一年一月一日餘額	\$ 714,342	1,501,721	158,783	5,328	7,101	171,212	-	2,387,275	1,386,823	3,774,098
非控制權益增減	-	-	-	-	-	-	-	-	(1,386,823)	(1,386,823)
盈餘指撥及分配：										
提列法定盈餘公積	-	-	79	-	(79)	-	-	-	-	-
資本公積變動：										
資本公積配發現金股利	-	(14,287)	-	-	-	-	-	(14,287)	-	(14,287)
	<u>714,342</u>	<u>1,487,434</u>	<u>158,862</u>	<u>5,328</u>	<u>7,022</u>	<u>171,212</u>	-	<u>2,372,988</u>	-	<u>2,372,988</u>
民國一〇一年度淨利	-	-	-	-	(195,818)	(195,818)	-	(195,818)	-	(195,818)
民國一〇一年度其他綜合損益	-	-	-	-	(2,670)	(2,670)	(9,094)	(11,764)	-	(11,764)
民國一〇一年度綜合損益總額	-	-	-	-	(198,488)	(198,488)	(9,094)	(207,582)	-	(207,582)
民國一〇一年十二月三十一日餘額	<u>\$ 714,342</u>	<u>1,487,434</u>	<u>158,862</u>	<u>5,328</u>	<u>(191,466)</u>	<u>(27,276)</u>	<u>(9,094)</u>	<u>2,165,406</u>	-	<u>2,165,406</u>
民國一〇二年一月一日餘額	\$ 714,342	1,487,434	158,862	5,328	(191,466)	(27,276)	(9,094)	2,165,406	-	2,165,406
盈餘指撥及分配：										
法定盈餘公積彌補虧損	-	-	(158,862)	-	158,862	-	-	-	-	-
資本公積變動：										
資本公積彌補虧損	-	(28,622)	-	-	28,622	28,622	-	-	-	-
資本公積配發現金股利	-	(14,285)	-	-	-	-	-	(14,285)	-	(14,285)
	<u>714,342</u>	<u>1,444,527</u>	-	<u>5,328</u>	<u>(3,982)</u>	<u>1,346</u>	<u>(9,094)</u>	<u>2,151,121</u>	-	<u>2,151,121</u>
民國一〇二年度淨損	-	-	-	-	(115,292)	(115,292)	-	(115,292)	-	(115,292)
民國一〇二年度其他綜合損益	-	-	-	-	2,604	2,604	8,151	10,755	-	10,755
民國一〇二年度綜合損益總額	-	-	-	-	(112,688)	(112,688)	8,151	(104,537)	-	(104,537)
民國一〇二年十二月三十一日餘額	<u>\$ 714,342</u>	<u>1,444,527</u>	-	<u>5,328</u>	<u>(116,670)</u>	<u>(111,342)</u>	<u>(943)</u>	<u>2,046,584</u>	-	<u>2,046,584</u>

(請詳閱後附合併財務報告附註)

董事長：



經理人：




會計主管：



## 高橋自動化科技股份有限公司及其

## 合併現金流量表

民國一〇二年及一〇一年一月一日至十二月三十一日



單位：新台幣千元

	102年度	101年度
營業活動之現金流量：		
本期稅前淨損	\$ (124,421)	(213,240)
調整項目：		
不影響現金流量之收益費損項目		
折舊費用	103,504	119,735
呆帳費用提列數	-	6,314
利息費用	603	739
利息收入	(3,856)	(3,357)
處分不動產、廠房及設備利益	(138)	(45,632)
不影響現金流量之收益費損項目	<u>100,113</u>	<u>77,799</u>
與營業活動相關之資產／負債變動數：		
與營業活動相關之資產之淨變動：		
應收票據	15,612	(11,651)
應收帳款	(72,452)	(16,335)
應收建造合約款	-	208,605
其他應收款	(36)	4,380
存貨	(84,295)	134,473
預付款項	3,966	54,811
其他流動資產	(10,368)	8,920
其他金融資產減少	-	1,500
其他營業資產(增加)減少	25	3
與營業活動相關之資產之淨變動合計	<u>(147,548)</u>	<u>384,706</u>
與營業活動相關之負債之淨變動：		
應付票據	(2,416)	2,213
應付帳款	37,539	(42,042)
應付建造合約款	40,482	3,826
其他應付款項	(17,153)	4,373
負債準備	-	(3,801)
預收款項	51,016	(102,273)
其他營業負債	12,456	180
與營業活動相關之負債之淨變動合計	<u>121,924</u>	<u>(137,524)</u>
與營業活動相關之資產及負債之淨變動合計	<u>(25,624)</u>	<u>247,182</u>
調整項目合計	<u>74,489</u>	<u>324,981</u>
營運產生之現金流(出)入	(49,932)	111,741
收取之利息	3,348	3,465
支付之利息	(577)	(820)
支付之所得稅	(198)	(205)
營業活動之淨現金流(出)入	<u>(47,359)</u>	<u>114,181</u>
投資活動之現金流量：		
取得不動產、廠房及設備	(17,071)	(19,063)
處分不動產、廠房及設備	138	10,907
存出保證金(增加)減少	(15,866)	256
預付設備款減少	684	1,370
喪失子公司控制力之現金影響數	-	(249,049)
投資活動之淨現金流出	<u>(32,115)</u>	<u>(255,579)</u>
籌資活動之現金流量：		
短期借款增加	70,000	5,000
舉借長期借款	20,000	140,000
償還長期借款	(15,421)	(192,486)
存入保證金減少	(45)	(3)
發放現金股利	(14,285)	(14,287)
籌資活動之淨現金流(出)入	<u>60,249</u>	<u>(61,776)</u>
匯率變動對現金及約當現金之影響	<u>3,934</u>	<u>3,912</u>
本期現金及約當現金減少數	(15,291)	(199,262)
期初現金及約當現金餘額	381,400	580,662
期末現金及約當現金餘額	<u>\$ 366,109</u>	<u>381,400</u>

(請詳閱後附合併財務報告附註)

董事長：



經理人：



會計主管：





# 高橋自動化科技股份有限公司

## 合併財務報告附註

民國一〇二年及一〇一年十二月三十一日

(除另有註明者外，所有金額均以新台幣千元為單位)

### 一、公司沿革

高橋自動化科技股份有限公司(以下稱「本公司」)於民國七十九年五月二日奉經濟部核准設立，註冊地址為台中市大甲區日南路工七路一號。本公司民國一〇二年三月三十一日之合併財務報告之組成包括本公司及本公司之子公司(以下併稱「合併公司」)及合併公司對關聯企業與聯合控制個體之權益。合併公司主要營業項目為各產業自動化設備、各類腔體、各類倉儲及輸送設備、精密微型鑽頭之研發、設計、製造及進出口業務，請詳附註十四。

本公司股票自民國九十二年三月十二日起在證券商櫃檯買賣中心交易。

### 二、通過財務報告之日期及程序

本合併財務報告已於民國一〇三年三月二十八日經董事會通過發佈。

### 三、新發布及修訂準則及解釋之適用

#### (一)尚未採用金融監督管理委員會認可之新發布及修訂準則及解釋

國際會計準則理事會(以下簡稱理事會)於民國九十八年十一月發布國際財務報導準則第九號「金融工具」，生效日為民國一〇二年一月一日(理事會於民國一〇〇年十二月將準則生效日延後至民國一〇四年一月一日，復於民國一〇二年十一月宣布刪除民國一〇四年一月一日為強制生效日之規定，以使財務報表編製者能有更充足之時間轉換至新規定，且尚未決定新生效日)。該準則業經金融監督管理委員會(以下簡稱「金管會」)認可，惟企業不得提前採用，應採用國際會計準則第三十九號「金融工具」民國九十八年版本之規定，且截至報導結束日(以下稱報導日)止尚未公布生效日。若合併公司開始適用該準則，預期將會改變對合併財務報告金融資產之分類及衡量。

#### (二)金融監督管理委員會尚未認可之新發布及修訂準則及解釋

下表彙列經理事會新發布及修訂且對合併公司可能攸關，惟截至報導日止尚未經金管會認可及公布生效日之準則及解釋：

高僑自動化科技股份有限公司合併財務報告附註(續)

發布日	新發布或修訂準則	主要修訂內容及可能之影響	理事會發布之生效日
2011.5.12 2012.6.28	<ul style="list-style-type: none"> <li>國際財務報導準則第10號「合併財務報表」</li> <li>國際財務報導準則第11號「聯合協議」</li> <li>國際財務報導準則第12號「對其他個體之權益之揭露」</li> <li>國際會計準則第27號「單獨財務報表」之修正</li> <li>國際會計準則第28號「投資關聯企業及合資」之修正</li> </ul>	<ul style="list-style-type: none"> <li>2011.5.12發布一系列與合併、關聯企業及合資投資相關之新準則及修正條文，新準則提供單一控制模式以判斷及分析是否對被投資者(包括特殊目的個體)具控制能力。惟合併程序仍維持原規定及作法。另將聯合協議分為聯合營運(整合原聯合控制資產及聯合控制營運之概念)及合資(類似原聯合控制個體)，並刪除比例合併法。</li> <li>2012.6.28發布修訂條文闡明該等準則之過渡規定，若採用上述規定，評估並不影響對被投資公司是否具控制之判斷。</li> </ul>	2013.1.1
2011.5.12	國際財務報導準則第13號「公允價值衡量」	該準則將取代其他準則對金融及非金融項目公允價值衡量之規範，以整合為單一準則。合併公司可能須進一步分析，若採用前述規定，對哪些資產或負債之衡量將造成影響。另此修正亦可能增加公允價值之揭露資訊。合併公司若採用上述規定，不影響對資產或負債之衡量。	2013.1.1
2011.6.16	國際會計準則第1號「財務報表之表達」之修正	應分別表達可重分類至損益及不可重分類至損益之其他綜合損益項目。若採用前述規定，將改變綜合損益表其他綜合損益項目之表達。	2012.7.1
2011.6.16	國際會計準則第19號「員工福利」之修正	主要係刪除緩衝區法，取消現行準則允許企業將所有確定福利義務及計畫資產變動立即認列於損益之選擇，另規定前期服務成本不再攤銷而應立即認列於損益。若採用前述規定，不影響合併公司預付退休金及精算損益之衡量及表達。	2013.1.1
2013.11.19	國際財務報導準則第9號	採用更多原則基礎法之規定，使避險會計更貼近風險管理，包括修正達成、繼續及停止採用避險會計之規定，並使更多類型之暴險可符合被避險項目之條件等。若採用上述規定，合併公司採用避險會計之交易可能增加，且將改變相關避險工具及被避險項目之衡量及表達。	尚未確定，得提前適用

## 高僑自動化科技股份有限公司合併財務報告附註(續)

### 四、重大會計政策之彙總說明

本合併財務報告所採用之重大會計政策彙總說明如下。除另有說明者外，下列會計政策已一致適用於本合併財務報告之所有表達期間，及為轉換至金管會認可之國際財務報導準則、國際會計準則、解釋及解釋公告(以下簡稱「金管會認可之國際財務報導準則」)目的所編製之民國一〇一年一月一日初始國際財務報導準則資產負債表。

#### (一) 遵循聲明

本合併財務報告係依照證券發行人財務報告編製準則(以下簡稱「編製準則」)及金管會認可之國際財務報導準則編製。

本合併財務報告係包含於首份依據編製準則及金管會認可之國際財務報導準則所編製之年度合併財務報告，且已適用金管會認可之國際財務報導準則第一號「首次採用國際財務報導準則」。轉換至金管會認可之國際財務報導準則對合併公司之財務狀況、財務績效及現金流量之影響說明，請詳附註十五。

#### (二) 編製基礎

##### 1. 衡量基礎

除下列資產負債表之重要項目外，本合併財務報告係依歷史成本為基礎編製：

(1) 確定福利資產，係依退休基金資產加計未認列前期服務成本與未認列精算損失，減除未認列精算利益與確定福利義務現值之淨額認列。

##### 2. 功能性貨幣及表達貨幣

合併公司每一個體均係以各營運機構所處主要經濟環境之貨幣為其功能性貨幣。本合併財務報告係以本公司之功能性貨幣，新台幣表達。所有以新台幣表達之財務資訊均以新台幣千元為單位。

#### (三) 合併基礎

##### 1. 合併財務報告編製原則

合併財務報告之編製主體包含本公司及本公司之子公司。

自取得子公司控制力之日起，開始將其財務報告納入合併財務報告，直至不再具有控制力之日為止。歸屬於子公司非控制權益之損益應歸屬於非控制權益，即使非控制權益因而成為虧損餘額亦然。

合併公司間之交易、餘額及任何未實現收益與費用，於編製合併財務報告時均已消除。

合併公司對子公司所有權權益之變動，未導致喪失控制者，作為與業主間之權益交易處理。

## 高僑自動化科技股份有限公司合併財務報告附註(續)

### 2. 列入合併財務報告之子公司

列入本合併財務報告之子公司包含：

投資公司名稱	子公司名稱	業務性質	所持股權百分比		
			102.12.31 (註2)	101.12.31	101.1.1
本公司	Manlion International Corp.	貿易	(註2)	100%	100%
本公司	Gold Honest Technology Ltd.	貿易	100%	100%	100%
Gold Honest Technology Ltd.	Honest Union Company Limited	貿易	100%	100%	100%
Honest Union Company Limited	泰州敏晶機電有限公司	LED生產及銷售	100%	100%	100%
Honest Union Company Limited	泰州菁茂科技有限公司	鑽頭生產及銷售	-	-	7.50%(註1)

註1：本公司於民國九十八年六月以機器作價透過Gold Honest Technology Ltd.(Gold Honest)轉投資Honest Union Company Limited (Honest)再轉投資大陸地區泰州菁茂科技有限公司(以下簡稱菁茂科技，原始設立名稱為菁茂科技(姜堰)有限公司，於民國一〇二年九月更名)計79,130千元，持股比率為7.50%，因本公司對其具有實質控制力，故自民國九十八年度起納入合併財務報告之編製主體中。自民國一〇一年一月起，本公司對菁茂科技已不具控制能力，故不再列入合併財務報告之編製主體，於本公司間接持股之採權益法評價之被投資公司Honest Union帳上將此股權投資轉列為以成本衡量之金融資產項下。

註2：Manlion於民國一〇二年三月已辦理清算完結，於民國一〇二年三月起不再列入合併財務報告之編製主體。

本公司並無未列入合併財務報告之子公司。

### (四) 外幣

#### 1. 外幣交易

外幣交易依交易日之匯率換算為功能性貨幣。報導日之外幣貨幣性項目依當日之匯率換算為功能性貨幣，其兌換損益係指期初以功能性貨幣計價之攤銷後成本，調整當期之有效利息及付款後之金額，與依外幣計價之攤銷後成本按報導日匯率換算金額間之差異。

以公允價值衡量之外幣非貨幣性項目依衡量公允價值當日之匯率重新換算為功能性貨幣，以歷史成本衡量之外幣非貨幣性項目則依交易日之匯率換算。

除非貨幣性備供出售權益工具，換算所產生之外幣兌換差異認列於其他綜合損益外，其餘係認列為損益。

#### 2. 國外營運機構

國外營運機構之資產及負債，包括收購時產生之商譽及公允價值調整，係依報導日之匯率換算為功能性貨幣；除高度通貨膨脹經濟者外，收益及費損項目係依當期平均匯率換算為功能性貨幣，所產生之兌換差額均認列為其他綜合損益。

## 高僑自動化科技股份有限公司合併財務報告附註(續)

當處分國外營運機構致喪失控制、共同控制或重大影響時，與該國外營運機構相關之累計兌換差額係全數重分類為損益。部分處分含有國外營運機構之子公司時，相關累計兌換差額係按比例重新歸屬至非控制權益。部分處分含有國外營運機構之關聯企業或合資之投資時，相關累計兌換差額則按比例重分類至損益。

對國外營運機構之貨幣性應收或應付項目，若尚無清償計畫且不可能於可預見之未來予以清償時，其所產生之外幣兌換損益視為對該國外營運機構淨投資之一部分而認列為其他綜合損益。

### (五)資產與負債區分流動與非流動之分類標準

符合下列條件之一之資產列為流動資產，非屬流動資產之所有其他資產則列為非流動資產：

- 1.預期於合併公司正常營業週期中實現，或意圖將其出售或消耗者。
- 2.主要為交易目的而持有者。
- 3.預期將於資產負債表日後十二個月內實現者。
- 4.現金或約當現金，但不包括於資產負債表日後逾十二個月用以交換、清償負債或受有其他限制者。

符合下列條件之一之負債列為流動負債，非屬流動負債之所有其他負債則列為非流動負債：

- 1.預期將於合併公司正常營業週期中清償者。
- 2.主要為交易目的而持有者。
- 3.預期將於資產負債表日後十二個月內到期清償者。
- 4.合併公司不能無條件將清償期限延期至資產負債表日後至少十二個月者。

### (六)現金及約當現金

現金及約當現金包括庫存現金、活期存款及可隨時轉換成定額現金且價值變動風險甚小之短期並具高度流動性之投資。

原始到期日在一年以內之銀行定期存款，係為滿足短期現金承諾而非投資或其他目的，可隨時轉換成定額現金且價值變動之風險甚小，故列報於現金及約當現金。

### (七)金融工具

金融資產與金融負債係於合併公司成為該金融工具合約條款之一方時認列。

#### 1.金融資產

合併公司之金融資產分類為：備供出售金融資產、放款及應收款。

## 高橋自動化科技股份有限公司合併財務報告附註(續)

### (1)備供出售金融資產

此類金融資產係指定為備供出售或非屬其他類別之非衍生金融資產。原始認列時係按公允價值加計直接可歸屬之交易成本衡量；後續評價按公允價值衡量，除減損損失、按有效利率法計算之利息收入、股利收入及貨幣性金融資產外幣兌換損益認列於損益外，其餘帳面金額之變動係認列為其他綜合損益，並累積於權益項下之備供出售金融資產未實現損益。於除列時，將權益項下之利益或損失累計金額重分類至損益，並列報於營業外收入及支出項下。依交易慣例購買或出售金融資產時，採用交易日會計處理。

此類金融資產若屬「無活絡市場公開報價且公允價值無法可靠衡量」之權益投資，則以成本減除減損損失後之金額衡量，並列報於「以成本衡量之金融資產」。

### (2)放款及應收款

放款及應收款係無活絡市場公開報價，且具固定或可決定付款金額之金融資產，包括應收款項、其他應收款及存出保證金。原始認列時按公允價值加計直接可歸屬之交易成本衡量，後續評價採有效利率法以攤銷後成本減除減損損失衡量，惟短期應收款項之利息認列不具重大性之情況除外。依交易慣例購買或出售金融資產時，採用交易日會計處理。

利息收入係列報於營業外收入及支出項下。

### (3)金融資產減損

非透過損益按公允價值衡量之金融資產，於每個報導日評估減損。當有客觀證據顯示，因金融資產原始認列後發生之單一或多項事件，致使該資產之估計未來現金流量受損失者，該金融資產即已發生減損。

金融資產減損之客觀證據包括發行人或債務人之重大財務困難、違約（如利息或本金支付之延滯或不償付）、債務人將進入破產或其他財務重整之可能性大增，及由於財務困難而使該金融資產之活絡市場消失等。此外，備供出售權益投資之公允價值大幅或持久性下跌至低於其成本時，亦屬客觀之減損證據。

針對應收帳款個別評估未有減損後，另再以群組基礎評估減損。應收款組合之客觀減損證據可能包含合併公司過去收款經驗、該群組超過平均授信期間之延遲付款增加情況，以及與應收款拖欠有關之全國性或區域性經濟情勢變化。

以攤銷後成本衡量之金融資產，認列之減損損失金額係該資產之帳面金額與估計未來現金流量按該金融資產原始有效利率折現之現值間之差額。

## 高僑自動化科技股份有限公司合併財務報告附註(續)

以成本衡量之金融資產，認列之減損損失金額係該資產之帳面金額與估計未來現金流量按該金融資產之相似資產市場報酬率折現之現值間之差額。該減損損失於後續期間不得迴轉。

所有金融資產之減損損失係直接自金融資產之帳面金額中扣除，惟應收帳款係藉由備抵帳戶調降其帳面金額。當判斷應收帳款無法收回時，係沖銷備抵帳戶。原先已沖銷而後續收回之款項則貸記備抵帳戶。備抵帳戶帳面金額之變動認列於損益。

當備供出售金融資產發生減損時，原先已認列於其他綜合損益之累計利益與損失金額將重分類為損益。

當金融資產以攤銷後成本衡量時，若後續期間減損損失金額減少，且該減少客觀地連結至認列減損後發生之事項，則先前認列之減損損失予以迴轉認列於損益，惟該投資於減損迴轉日之帳面金額不得大於若未認列減損情況下應有之攤銷後成本。

備供出售權益工具原先認列於損益之減損損失不得迴轉並認列為損益。任何認列減損損失後之公允價值回升金額係認列於其他綜合損益，並累積於其他權益項目之項下。備供出售債務工具之公允價值回升金額若能客觀地連結至減損損失認列於損益後發生之事項，則予以迴轉並認列為損益。

應收帳款之減損損失及迴升係列報於管理費用。應收帳款以外金融資產之減損損失及迴升係列報於營業外收入及支出項下。

### (6)金融資產之除列

合併公司僅於對來自該資產現金流量之合約權利終止，或已移轉金融資產且該資產所有權幾乎所有之風險及報酬已移轉予其他企業時，始將金融資產除列。

除列單一金融資產之整體時，其帳面金額與已收取或可收取對價總額加計認列於其他綜合損益並累計於「其他權益－備供出售金融資產未實現損益」之金額間之差額係認列為損益，並列報於營業外收入及支出項下之。

當非除列單一金融資產之整體時，合併公司以移轉日各部分之相對公允價值為基礎，將該金融資產之原帳面金額分攤至因持續參與而持續認列之部分及除列之部分。分攤予除列部分之帳面金額與因除列部分所收取之對價加計已認列於其他綜合損益之任何累計利益或損失中分攤予除列部分之總和間之差額係認列為損益，並列報於營業外收入及支出項下。已認列於其他綜合損益之累計利益或損失，係依其相對公允價值分攤予持續認列部分與除列部分。

## 高僑自動化科技股份有限公司合併財務報告附註(續)

### 2. 金融負債及權益工具

#### (1) 負債或權益之分類

合併公司發行之債務之權益工具係依據合約協議之實質與金融負債及權益工具之定義分類為金融負債或權益。

權益工具係指表彰合併公司於資產減除其所有負債後剩餘權益之任何合約。合併公司發行之權益工具係以取得之價款扣除直接發行成本後之金額認列。

與金融負債相關之利息及損失或利益係認列為損益，並列報於營業外收入及支出項下。

金融負債於轉換時重分類為權益，其轉換不產生損益。

#### (2) 其他金融負債

金融負債非屬持有供交易且未指定為透過損益按公允價值衡量者(包括長短期借款、應付帳款及其他應付款)，原始認列時係按公允價值加計直接可歸屬之交易成本衡量；後續評價採有效利率法以攤銷後成本衡量。未資本化為資產成本之利息費用係認列於損益，列報於營業外收入及支出項下。

#### (3) 金融負債之除列

合併公司係於合約義務已履行、取消或到期時，除列金融負債。

除列金融負債時，其帳面金額與所支付或應支付對價總額(包含任何所移轉之非現金資產或承擔之負債)間之差額認列為損益，並列報於營業外收入及支出項下。

#### (4) 金融資產及負債之互抵

金融資產及金融負債僅於合併公司有法定權利進行互抵及有意圖以淨額交割或同時變現資產及清償負債時，方予以互抵並以淨額表達於資產負債表。

### (八) 存 貨

存貨係以成本與淨變現價值孰低衡量。成本包括使其達可供使用的地點及狀態所發生之取得、產製或加工成本及其他成本，並採加權平均法計算。製成品及在製品存貨之成本包括依適當比例按正常產能分攤之製造費用。

淨變現價值係指正常營業下之估計售價減除估計完工尚需投入之估計成本及完成出售所需之估計成本後之餘額。

### (九) 建造合約

建造合約指截至報導日止按已執行之合約工作，預期可向客戶收取惟尚未開立帳單之總金額。依成本加計截至報導日止已認列之利潤(請詳附註六(四))，減除已按進度開立之帳單及已認列之損失後之金額衡量。成本包含所有與特定專案直接相關之支出，及依正常產能為基礎分攤因合約活動產生之固定與變動製造費用。



## 高橋自動化科技股份有限公司合併財務報告附註(續)

若已投入成本加計應認列利潤超過工程進度請款，建造合約於資產負債表係表達為應收建造合約款。若工程進度請款大於已發生成本加計應認列利潤，則該差異於資產負債表表達為應付建造合約款。

### (十)不動產、廠房及設備

#### 1. 認列與衡量

不動產、廠房及設備之認列及衡量係採成本模式，依成本減除累計折舊與累計減損後之金額衡量。成本包含可直接歸屬於取得資產之支出。自建資產成本包含原料及直接人工、任何其他使資產達預計用途之可使用狀態的直接可歸屬成本、拆卸與移除該項目及復原所在地點之成本，以及符合要件資產資本化之借款成本。

當不動產、廠房及設備包含不同組成部分，且相對於該項目之總成本若屬重大而採用不同之折舊率或折舊方法較為合宜時，則視為不動產、廠房及設備之單獨項目(主要組成部分)處理。

不動產、廠房及設備之處分損益，係由不動產、廠房及設備之帳面金額與處分價款之差額決定，並以淨額認列於損益項下之「其他利益及損失」。

#### 2. 後續成本

若不動產、廠房及設備項目後續支出所預期產生之未來經濟效益很有可能流入合併公司，且其金額能可靠衡量，則該支出認列為該項目帳面金額之一部分，被重置部分之帳面金額則予以除列。不動產、廠房及設備之日常維修成本於發生時認列為損益。

#### 3. 折 舊

折舊係依資產成本減除殘值後按估計耐用年限採直線法計算，並依資產之各別重大組成部分評估，若一組成部分之耐用年限不同於資產之其他部分，則此組成部分應單獨提列折舊。折舊之提列認列為損益。

土地無須提列折舊。

當期及比較期間之估計耐用年限如下：

- (1)房屋及建築：5~50年
- (2)機器設備：3~15年
- (3)辦公設備：3~8年
- (4)其他設備：2~15年

## 高僑自動化科技股份有限公司合併財務報告附註(續)

(5) 廠房、建築物及機器設備之重大組成項目及其耐用年限如下：

<u>組成項目</u>	<u>耐用年限</u>	<u>組成項目</u>	<u>耐用年限</u>
房屋及建築：		機器設備：	
主建物	30~50年	龍門加工中心	5~6年
無塵室	5~12年	天車工程	5~15年
其他	7~35年	精磨機及粗磨機	6~10年
		自動化倉儲	3年
		其他	3~10年

折舊方法、耐用年限及殘值係於每個財務年度結束日加以檢視，若預期值與先前之估計不同時，於必要時適當調整，該變動按會計估計變動規定處理。

### (十一) 租賃

#### 1. 出租人

營業租賃之租賃收益按直線基礎於租賃期間認列為收益。因協商與安排營業租賃所產生之原始直接成本，加計至租賃資產之帳面金額，並按直線基礎於租賃期間認列為費用。為達成租賃安排而提供予承租人之誘因總利益於租賃期間內以直線法認列為租金收入之減少。

#### 2. 承租人

其他租賃係屬營業租賃，該等租賃資產未認列於合併公司之資產負債表。

營業租賃之租金給付(不包括保險及維護等服務成本)依直線基礎於租賃期間認列為費用。由出租人提供為達成租賃安排之誘因總利益於租賃期間內以直線法認列為租金支出之減少。

### (十二) 無形資產

#### 1. 研究與發展

研究階段係指預期為獲取及瞭解嶄新的科學或技術知識而進行之活動，相關支出於發生時認列於損益。

發展階段之支出於同時符合下列所有條件時，認列為無形資產；未同時符合者，於發生時即認列於損益：

- (1) 完成無形資產之技術可行性已達成，將使該無形資產將可供使用或出售。
- (2) 意圖完成該無形資產，並加以使用或出售。
- (3) 有能力使用或出售該無形資產。
- (4) 無形資產將很有可能產生未來經濟效益。
- (5) 具充足之技術、財務及其他資源，以完成此項發展，並使用或出售該無形資產。
- (6) 歸屬於該無形資產發展階段之支出能可靠衡量。

## 高橋自動化科技股份有限公司合併財務報告附註(續)

### 2. 其他無形資產

合併公司取得其他無形資產係以成本減除累計攤銷與累計減損衡量之。

### 3. 後續支出

後續支出僅於可增加相關特定資產的未來經濟效益時，方可將其資本化。所有其他支出於發生時認列於損益，包括內部發展之商譽及品牌。

### 4. 攤銷

攤銷時係以資產成本減除殘值後金額為可攤銷金額。

每年至少於財務年度結束日時檢視無形資產之殘值、攤銷期間及攤銷方法，若有變動，視為會計估計變動。

## (十三)非金融資產減損

針對存貨、建造合約產生之資產、遞延所得稅資產及員工福利產生之資產以外之非金融資產，合併公司於每一報導期間結束日評估是否發生減損，並就有減損跡象之資產估計其可回收金額。若無法估計個別資產之可回收金額，則合併公司估計該項資產所屬現金產生單位之可回收金額以評估減損。

可回收金額為個別資產或現金產生單位之公允價值減出售成本與其使用價值孰高者。個別資產或現金產生單位之可回收金額若低於帳面金額，則將該個別資產或現金產生單位之帳面金額調整減少至可回收金額，並認列減損損失。減損損失係立即認列於當期損益。

合併公司於每一報導期間結束日重新評估是否有跡象顯示，非金融資產於以前年度所認列之減損損失可能已不存在或減少。若用以決定可回收金額之估計有任何改變，則迴轉減損損失，以增加個別資產或現金產生單位之帳面金額至其可回收金額，惟不超過若以前年度該個別資產或現金產生單位未認列減損損失之情況下，減除應提列折舊或攤銷後之帳面金額。

## (十四)負債準備

負債準備之認列係因過去事件而負有現時義務，使合併公司未來很有可能需要流出具經濟效益之資源以清償該義務，且該義務之金額能可靠估計。負債準備係以反映目前市場對貨幣時間價值及負債特定風險評估之稅前折現率予以折現，折現之攤銷則認列為利息費用。

保固負債準備係於銷售商品或服務時認列，該項負債準備係根據歷史保固資料及所有可能結果按其相關機率加權衡量。

## 高僑自動化科技股份有限公司合併財務報告附註(續)

### (十五)收入認列

#### 1. 商品銷售

正常活動中銷售商品所產生之收入，係考量退回、商業折扣及數量折扣後，按已收或應收對價之公允價值衡量。收入係俟具說服力之證據存在(通常為已簽訂銷售協議)、所有權之重大風險及報酬已移轉予買方、價款很有可能收回、相關成本與可能之商品退回能可靠估計、不持續參與商品之管理及收入金額能可靠衡量時加以認列。若折扣很有可能發生且金額能可靠衡量時，則於銷售認列時予以認列作為收入之減項。

風險及報酬移轉之時點係視銷售合約個別條款而定。外銷交易主要採起運點交貨，風險及報酬係於港口將貨品運裝上船時移轉予買方；對於內銷交易，風險及報酬則通常於商品送達客戶倉庫簽收時移轉。

#### 2. 工程合約

合約收入係於很有可能產生收入且能可靠衡量之範圍內加以認列，包括合約簽訂之原始金額，加計與合約相關之任何變更、請求補償及獎勵給付等。當工程合約之結果能可靠估計時，與該工程合約有關之合約收入及合約成本應於資產負債表日參照合約活動之完成程度分別認列為收入及費用。若發生與合約之未來活動相關之合約成本，該類合約成本在可回收範圍內認列為資產。

依合約之性質，完成程度乃依據迄今完工已發生合約成本占估計總合約成本之比例計算之。若工程合約之結果無法可靠估計，合約收入僅於預期可回收成本的範圍內認列，預期合約損失則立即認列於損益。

### (十六)員工福利

#### 1. 確定提撥計畫

確定提撥退休金計畫之提撥義務係於員工提供勞務期間內認列為損益項下之員工福利費用。

#### 2. 確定福利計畫

非屬確定提撥計畫之退職福利計畫為確定福利計畫。合併公司在確定福利退休金計畫下之淨義務係分別針對各項福利計畫以員工當期或過去服務所賺得之未來福利金額折算為現值計算。任何未認列之前期服務成本及各項計畫資產的公允價值均予以減除。折現率係以到期日與合併公司淨義務期限接近，且計價幣別與預期支付福利金相同之政府公債之市場殖利率於財務報導日之利率為主。

## 高僑自動化科技股份有限公司合併財務報告附註(續)

企業淨義務每年由合格精算師以預計單位福利法精算。當計算結果對合併公司有利時，認列資產係以任何未認列之前期服務成本，及未來得以從該計畫退還之資金或減少未來對該計畫之提撥等方式所可獲得經濟效益現值之總額為限。計算經濟效益現值時應考量任何適用於合併公司任何計畫之最低資金提撥需求。一項效益若能在計畫期間內或計畫負債清償時實現，對合併公司而言，即具有經濟效益。

當計畫內容之福利改善，因員工過去服務使福利增加之部分以直線法於福利之平均既得期間認列為損益。如福利立即既得，相關費用立即認列為損益。

民國一〇一年一月一日，金管會認可之國際財務報導準則轉換日，所有精算損益皆認列於保留盈餘。合併公司所有確定福利計畫續後產生之精算損益立即認列於其他綜合損益。

合併公司於縮減或清償發生時，認列確定福利計畫之縮減或清償損益。縮減或清償損益包括任何計畫資產公允價值之變動、確定福利義務現值之變動、任何先前未認列之相關精算損益及前期服務成本。

### 3.短期員工福利

短期員工福利義務係以未折現之基礎衡量，且於提供相關服務時認列為費用。

有關短期現金紅利或分紅計畫下預期支付之金額，若係因員工過去提供服務而使合併公司負有現時之法定或推定支付義務，且該義務能可靠估計時，將該金額認列為負債。

### (十七)股份基礎給付交易

給與員工之股份基礎給付獎酬以給與日之公允價值，於員工達到可無條件取得報酬之期間內，認列酬勞成本並增加相對權益。認列之酬勞成本係隨預期符合服務條件及非市價既得條件之獎酬數量予以調整；而最終認列之金額係以既得日符合服務條件及非市價既得條件之獎酬數量為基礎衡量。

有關股份基礎給付獎酬之非既得條件，已反映於股份基礎給付給與日公允價值之衡量，且預期與實際結果間之差異無須作核實調整。

### (十八)所得稅

所得稅費用包括當期及遞延所得稅。除與企業合併、直接認列於權益或其他綜合損益之項目相關者外，當期所得稅及遞延所得稅應認列於損益。

當期所得稅包括當年度課稅所得（損失）按報導日之法定稅率或實質性立法稅率計算之預計應付所得稅或應收退稅款，及任何對以前年度應付所得稅的調整。

遞延所得稅係就資產及負債於財務報導目的之帳面金額與其課稅基礎之暫時性差異予以衡量認列。下列情況產生之暫時性差異不予認列遞延所得稅：

## 高橋自動化科技股份有限公司合併財務報告附註(續)

- 1.非屬企業合併之交易原始認列之資產或負債，且於交易當時不影響會計利潤及課稅所得（損失）者。
- 2.因投資子公司及合資權益所產生，且很有可能於可預見之未來不會迴轉者。

合併公司僅於同時符合下列條件時，始將遞延所得稅資產及遞延所得稅負債互抵：

- 1.有法定執行權將當期所得稅資產及當期所得稅負債互抵；且
- 2.遞延所得稅資產及遞延所得稅負債與下列由同一稅捐機關課徵所得稅之納稅主體之一有關；
  - (1)同一納稅主體；或
  - (2)不同納稅主體，惟各主體意圖在重大金額之遞延所得稅資產預期回收及遞延所得稅負債預期清償之每一未來期間，將當期所得稅負債及資產以淨額基礎清償，或同時實現資產及清償負債。

對於未使用之課稅損失及未使用所得稅抵減遞轉後期，與可減除暫時性差異，在很有可能未來課稅所得可供使用之範圍內，認列為遞延所得稅資產。並於每一報導日予以重評估，就相關所得稅利益非屬很有可能實現之範圍內予以調減。

### (十九)每股盈餘

合併公司列示歸屬於本公司普通股權益持有人之基本及稀釋每股盈餘。合併公司基本每股盈餘係以歸屬於本公司普通股權益持有人之損益，除以當期加權平均流通在外普通股股數計算之。稀釋每股盈餘則係將歸屬於本公司普通股權益持有人之損益及加權平均流通在外普通股股數，分別調整所有潛在稀釋普通股之影響後計算之。合併公司之潛在稀釋普通股包括員工紅利估計數及給與員工之股票選擇權。

### (二十)部門資訊

營運部門係合併公司之組成部分，從事可能賺得收入並發生費用(包括與合併公司內其他組成部分間交易相關之收入及費用)之經營活動。所有營運部門之營運結果均定期由合併公司主要營運決策者複核，以制定分配資源予該部門之決策並評量其績效。各營運部門均具單獨之財務資訊。

## 五、重大會計判斷、估計及假設不確定性之主要來源

管理階層依金管會認可之國際財務報導準則編製本合併財務報告時，必須作出判斷、估計及假設，其將對會計政策之採用及資產、負債、收益及費用之報導金額有所影響。實際結果可能與估計存有差異。

對於假設及估計之不確定性中，存有重大風險將於未來次一年度造成重大調整之相關資訊，請詳附註六(十三)，遞延所得稅資產之可實現性。

高橋自動化科技股份有限公司合併財務報告附註(續)

六、重要會計項目之說明

(一)現金及約當現金

	<u>102.12.31</u>	<u>101.12.31</u>	<u>101.1.1</u>
現金及零用金	\$ 890	836	1,064
活期存款	130,687	70,048	107,783
定期存款	234,532	310,516	426,840
附賣回商業本票	-	-	44,975
現金及約當現金	<u>\$ 366,109</u>	<u>381,400</u>	<u>580,662</u>

合併公司金融資產及負債之利率風險及敏感度分析之揭露請詳附註六(十九)。

民國一〇二年及一〇一年十二月三十一日及一〇一年一月一日之現金及約當現金包含部分子公司所持有之銀行存款分別為66,751千元、62,697千元及311,813千元，因受外匯管制之限制，該銀行存款不能自由匯回控股公司。

(二)以成本衡量之金融資產

	<u>102.12.31</u>	<u>101.12.31</u>	<u>101.1.1</u>
備供出售金融資產：			
國外非上市(櫃)普通股	<u>\$ 195,287</u>	<u>190,275</u>	<u>-</u>

合併公司所持有之上述股票投資，於報導日係按成本減除減損衡量，因其公允價值合理估計數之區間重大且無法合理評估各種估計數之機率，致合併公司管理階層認為其公允價值無法可靠衡量。

截至民國一〇二年及一〇一年十二月三十一日及一〇一年一月一日止，合併公司之以成本衡量之金融資產均未有提供作質押擔保之情形。

(三)應收票據、應收帳款及其他應收款

	<u>102.12.31</u>	<u>101.12.31</u>	<u>101.1.1</u>
應收票據—因營業而發生	<u>\$ 9,020</u>	<u>24,632</u>	<u>15,488</u>
應收帳款	\$ 186,853	114,401	382,449
減：備抵減損損失	<u>(16,819)</u>	<u>(16,819)</u>	<u>(29,225)</u>
	<u>\$ 170,034</u>	<u>97,582</u>	<u>353,224</u>
其他應收款	\$ 1,267	723	8,745
減：備抵減損損失	<u>-</u>	<u>-</u>	<u>-</u>
	<u>\$ 1,267</u>	<u>723</u>	<u>8,745</u>

合併公司已逾期但未減損應收票據、應收帳款及其他應收款之帳齡分析如下：

	<u>102.12.31</u>	<u>101.12.31</u>	<u>101.1.1</u>
逾期180天以下	\$ 3,515	9,183	3,996
逾期180~365天	5,230	11,613	8,536
逾期超過一年	<u>2,037</u>	<u>8,549</u>	<u>-</u>
	<u>\$ 10,782</u>	<u>29,345</u>	<u>12,532</u>

## 高僑自動化科技股份有限公司合併財務報告附註(續)

合併公司民國一〇二年度及一〇一年度之應收票據、應收帳款及其他應收款備抵減損損失變動如下：

102年1月1日餘額(即12月31日餘額)	個別評估 之減損損失 \$ <u>16,819</u>
101年1月1日餘額	\$ 29,225
認列應收帳款之減損損失	6,314
喪失子公司控制力之影響數	<u>(18,720)</u>
101年12月31日餘額	\$ <u>16,819</u>

合併公司對於逾期180天以上之應收帳款及應收票據，其備抵減損損失係參考交易對方過去拖欠記錄及分析其目前財務狀況，估計無法回收之金額，予以計提備抵減損損失。

備抵減損損失其中以個別評估所認列之減損為應收帳款帳面金額與預期清算回收金額現值之差額。合併公司對該等餘額並未持有任何擔保品。

合併公司認為，除上述情況外，基於歷史違約率，未逾期或逾期未超過180天內之應收票據及應收帳款無須提列備抵減損損失。應收票據及應收帳款餘額中有78%，包含合併公司最重要客戶之餘額，係來自與合併公司具有良好付款紀錄之客戶群。

截至民國一〇二年及一〇一年十二月三十一日及一〇一年一月一日止，合併公司應收票據及帳款均未貼現或提供作為擔保品。

#### (四)建造合約

合併公司係依完工百分比法認列在建合約之合約收入，並按迄今已完成工作所發生之合約成本佔估計合約總成本之比例決定合約之完成程度，當估計總合約成本很有可能超過總合約收入時，立即將預期損失認列為成本。民國一〇二年度合併公司估計總合約成本超過總合約收入之金額為62,252千元，截至民國一〇二年十二月三十一日止，合併公司估計總合約成本超過總合約收入之金額為170,291千元。



高僑自動化科技股份有限公司合併財務報告附註(續)

	102年度	101年度
當期認列為收入之合約收入金額	\$ <u>12,400</u>	<u>70,423</u>
累計已發生成本	\$ 378,784	337,592
加：累計已認列工程總損失	<u>(168,524)</u>	<u>(114,189)</u>
累計已發生成本及已認列利潤(損失)	210,260	223,403
減：累計工程請款金額	<u>254,568</u>	<u>227,229</u>
合約工作列報為負債之應付客戶帳款	\$ <u>(44,308)</u>	<u>(3,826)</u>
累計已收取之預收款	\$ <u>254,568</u>	<u>227,229</u>

(五)存 貨

	102.12.31	101.12.31	101.1.1
製 成 品	\$ 29,685	35,067	133,454
減：備抵損失	<u>8,509</u>	<u>10,298</u>	<u>13,057</u>
	<u>21,176</u>	<u>24,769</u>	<u>120,397</u>
在 製 品—設備工程	268,361	169,244	274,296
在 製 品—鑽頭	50,201	52,763	127,119
在 製 品—LED	670	350	6,061
減：備抵損失	<u>1,579</u>	<u>2,749</u>	<u>11,037</u>
	<u>317,653</u>	<u>219,608</u>	<u>396,439</u>
原 料	134,874	142,711	226,043
減：備抵損失	<u>74,436</u>	<u>69,640</u>	<u>53,681</u>
	<u>60,439</u>	<u>73,071</u>	<u>172,362</u>
	\$ <u>399,268</u>	<u>317,448</u>	<u>689,198</u>

存貨相關損失及(利益)之明細如下：

	102.12.31	101.12.31
存貨跌價及呆滯損失	\$ 1,819	10,247
下腳收入	(92)	(1,267)
未分攤固定製造費用	<u>54,968</u>	<u>66,948</u>
列入營業成本	\$ <u>56,695</u>	<u>75,928</u>

截至民國一〇二年及一〇一年十二月三十一日及一〇一年一月一日止，合併公司之存貨均未有提供質押擔保之情形。

高僑自動化科技股份有限公司合併財務報告附註(續)

(六)不動產、廠房及設備

合併公司民國一〇二年度及一〇一年度不動產、廠房及設備之成本、折舊及減損損失變動明細如下：

	土 地	房屋及建築	機器設備	辦公設備	其他設備	未完工程	總 計
成本或認定成本：							
民國102年1月1日餘額	\$ 181,816	684,463	686,364	9,725	124,852	357,316	2,044,536
本期增添	-	-	1,082	-	6,051	9,350	16,483
本期減少	-	-	-	-	(1,012)	-	(1,012)
重分類	-	-	3,669	-	1,670	-	5,339
匯率變動之影響	-	-	53	2	7	-	62
民國102年12月31日餘額	<u>\$ 181,816</u>	<u>684,463</u>	<u>691,168</u>	<u>9,727</u>	<u>131,568</u>	<u>366,666</u>	<u>2,065,408</u>
民國101年1月1日餘額	\$ 181,816	755,877	2,578,769	18,353	123,484	348,315	4,006,614
本期增添	-	-	1,432	176	8,528	6,943	17,079
重分類	-	-	(81,357)	-	-	2,058	(79,299)
本期減少	-	-	(42,386)	(718)	(784)	-	(43,888)
喪失控制力之子公司影響數	-	(71,414)	(1,770,063)	(8,086)	(6,372)	-	(1,855,935)
匯率變動之影響	-	-	(31)	-	(4)	-	(35)
民國101年12月31日餘額	<u>\$ 181,816</u>	<u>684,463</u>	<u>686,364</u>	<u>9,725</u>	<u>124,852</u>	<u>357,316</u>	<u>2,044,536</u>
折舊及減損損失：							
民國102年1月1日餘額	\$ -	173,431	501,361	9,127	81,848	-	765,767
本年度折舊	-	27,657	62,542	202	13,103	-	103,504
本期減少	-	-	-	-	(1,012)	-	(1,012)
匯率變動之影響	-	-	22	3	6	-	31
民國102年12月31日餘額	<u>\$ -</u>	<u>201,088</u>	<u>563,925</u>	<u>9,332</u>	<u>93,945</u>	<u>-</u>	<u>868,290</u>
民國101年1月1日餘額	\$ -	159,680	1,411,099	15,897	71,187	-	1,657,863
本年度折舊	-	28,751	75,978	592	14,414	-	119,735
本期減少	-	-	(36,927)	(718)	(784)	-	(38,429)
喪失控制力之子公司影響數	-	(15,000)	(948,781)	(6,642)	(2,967)	-	(973,390)
匯率變動之影響	-	-	(8)	(2)	(2)	-	(12)
民國101年12月31日餘額	<u>\$ -</u>	<u>173,431</u>	<u>501,361</u>	<u>9,127</u>	<u>81,848</u>	<u>-</u>	<u>765,767</u>
帳面價值：							
民國102年12月31日	<u>\$ 181,816</u>	<u>483,375</u>	<u>127,243</u>	<u>395</u>	<u>37,623</u>	<u>366,666</u>	<u>1,197,118</u>
民國101年12月31日	<u>\$ 181,816</u>	<u>511,032</u>	<u>185,003</u>	<u>598</u>	<u>43,004</u>	<u>357,316</u>	<u>1,278,769</u>
民國101年1月1日	<u>\$ 181,816</u>	<u>596,197</u>	<u>1,167,670</u>	<u>2,456</u>	<u>52,297</u>	<u>348,315</u>	<u>2,348,751</u>

1.擔 保

截至民國一〇二年及一〇一年十二月三十一日及一〇一年一月一日止，已作為長期借款及融資額度擔保之明細，請詳附註八。

高橋自動化科技股份有限公司合併財務報告附註(續)

2.建造中之財產、廠房及設備

合併公司民國一〇二年度及一〇一年度因購建資產之資本化借款成本分別為3,341元及3,316千元，其資本化利率區間分別約為1.85%~1.88%及1.795%~2.14%。

(七)其他流動資產及其他非流動資產

合併公司其他流動資產及其他資產之明細如下：

	<u>102.12.31</u>	<u>101.12.31</u>	<u>101.1.1</u>
其他金融資產-流動	\$ -	-	17,589
其他金融資產-非流動	-	-	1,500
待驗資設備	54,667	54,667	54,667
存出保證金	23,859	7,993	13,305
長期預付租金	15,386	14,904	38,265
預付退休金	5,423	2,505	4,830
其他	<u>8,231</u>	<u>705</u>	<u>1,813</u>
	<u>\$ 107,566</u>	<u>80,774</u>	<u>131,969</u>

1.其他金融資產

主要係受限制之銀行存款。

2.長期預付租金

合併公司與中國大陸國土資源局簽約取得江蘇省姜堰經濟開發區之土地使用權作為興建廠房用途，使用期間為民國九十七年至民國一四七年。

(八)短期借款

合併公司短期借款之明細如下：

	<u>102.12.31</u>	<u>101.12.31</u>	<u>101.1.1</u>
無擔保銀行借款	\$ <u>90,000</u>	<u>20,000</u>	<u>15,000</u>
尚未使用額度	\$ <u>440,000</u>	<u>510,000</u>	<u>415,000</u>
利率區間	<u>1.27%~1.45%</u>	<u>1.25%~1.55%</u>	<u>1.09%~1.35%</u>

合併公司以資產設定抵押供銀行借款之擔保情形請詳附註八。

高僑自動化科技股份有限公司合併財務報告附註(續)

(九)長期借款

合併公司長期借款之明細、條件與條款如下：

102.12.31				
	幣別	利率區間	到期年度	金額
擔保銀行借款	NTD	1.85%~2.06%	105~108年	\$ 171,041
無擔保銀行借款	NTD	1.4%	103年	20,000
減：一年內到期部分				<u>74,061</u>
合 計				<u>\$ 116,980</u>
尚未使用額度				<u>\$ 80,000</u>
101.12.31				
	幣別	利率區間	到期年度	金額
擔保銀行借款	NTD	1.795%~2.595%	104~108年	\$ 186,462
減：一年內到期部分				<u>15,422</u>
合 計				<u>\$ 171,040</u>
尚未使用額度				<u>\$ 100,000</u>
101.1.1				
	幣別	利率區間	到期年度	金額
擔保銀行借款	NTD	1.60%~1.94%	104~108年	\$ 226,698
無擔保銀行借款	NTD	1.83%~2.06%	102年	12,250
無擔保銀行借款	USD	1.68%~2.00%	101年	30,275
減：一年內到期部分				<u>92,337</u>
合 計				<u>\$ 176,886</u>
尚未使用額度				<u>\$ 240,000</u>

合併公司以資產設定抵押供銀行借款之擔保情形請詳附註八。

(十)負債準備

	保 固
民國102年1月1日餘額(即12月31日餘額)	<u>\$ 795</u>
民國101年1月1日餘額	\$ 4,596
當期迴轉之負債準備	<u>(3,801)</u>
民國101年12月31日餘額	<u>\$ 795</u>

民國一〇二年度及一〇一年度合併公司之保固負債準備主要與設備機台銷售相關，保固負債準備係根據歷史保固資料及所有可能結果按其相關率加權衡量，合併公司預期該負債多數係將於銷售之次一年度發生。

## 高橋自動化科技股份有限公司合併財務報告附註(續)

### (十一)營業租賃

#### 承租人租賃

不可取消之營業租賃的應付租金付款情形如下：

	<b>102.12.31</b>	<b>101.12.31</b>	<b>101.1.1</b>
一年內	\$ 50,430	47,082	47,074
一年至五年	53,181	82,726	122,294
五年以上	65,866	56,242	63,714
	<b>\$ 169,477</b>	<b>186,050</b>	<b>233,082</b>

合併公司以營業租賃承租土地及廠房。租賃期間為七至五十年，並附有於租期屆滿之續租權。

民國一〇二年度及一〇一年度營業租賃列報於損益之費用分別為50,419千元及47,074千元。

廠房租賃係併同於土地與建物之租賃簽訂。由於土地所有權並未移轉、支付予該建物之地主的租金定期調增至市場租金，及合併公司未承擔該建物之剩餘價值，經判定該建物幾乎所有的風險及報酬均由地主承擔。依此，合併公司認定該租賃係營業租賃。

### (十二)員工福利

#### 1.確定福利計畫

合併公司確定福利義務現值與計畫資產公允價值之調節如下：

	<b>102.12.31</b>	<b>101.12.31</b>	<b>101.1.1</b>
已提撥義務現值	\$ 9,928	12,417	9,704
計畫資產之公允價值	(15,351)	(14,922)	(14,534)
已認列之確定福利義務負債(資產)	<b>\$ (5,423)</b>	<b>(2,505)</b>	<b>(4,830)</b>

合併公司員工福利負債明細如下：

	<b>102.12.31</b>	<b>101.12.31</b>	<b>101.1.1</b>
帶薪假負債	<b>\$ 2,283</b>	<b>2,283</b>	<b>2,283</b>

合併公司之確定福利計畫提撥至台灣銀行之勞工退休準備金專戶。適用勞動基準法之每位員工之退休支付，係依據服務年資所獲得之基數及其退休前六個月之平均薪資計算。

#### (1)計畫資產組成

合併公司依勞動基準法提撥之退休基金係由行政院勞工委員會勞工退休基金監理會(以下簡稱勞工退休基金監理會)統籌管理，依「勞工退休基金收支保管及運用辦法」規定，基金之運用，其每年決算分配之最低收益，不得低於依當地銀行二年定期存款利率計算之收益。

## 高僑自動化科技股份有限公司合併財務報告附註(續)

截至報導日，合併公司之台灣銀行勞工退休準備金專戶餘額計15,351千元。勞工退休基金資產運用之資料包括基金收益率以及基金資產配置，請詳行政院勞工委員會勞工退休基金監理會網站公布之資訊。

### (2)確定福利義務現值之變動

合併公司民國一〇二年度及一〇一年度確定福利義務現值變動如下：

	<u>102年度</u>	<u>101年度</u>
1月1日確定福利義務	\$ 12,417	9,704
利息成本	186	170
精算損(益)	<u>(2,675)</u>	<u>2,543</u>
12月31日確定福利義務	<u>\$ 9,928</u>	<u>12,417</u>

### (3)計畫資產公允價值之變動

合併公司民國一〇二年度及一〇一年度確定福利計畫資產公允價值之變動如下：

	<u>102年度</u>	<u>101年度</u>
1月1日計畫資產之公允價值	\$ 14,922	14,534
已提撥至計畫之金額	239	261
計畫資產預計報酬	261	254
精算(損)益	<u>(71)</u>	<u>(127)</u>
12月31日計畫資產之公允價值	<u>\$ 15,351</u>	<u>14,922</u>

### (4)認列為損益之費用

合併公司民國一〇二年度及一〇一年度認列為損益之費用(收入)如下：

	<u>102年度</u>	<u>101年度</u>
利息成本	\$ 186	170
計畫資產預計報酬	<u>(261)</u>	<u>(254)</u>
	<u>\$ (75)</u>	<u>(84)</u>
管理費用(收入)	<u>\$ (75)</u>	<u>(84)</u>
計畫資產實際報酬	<u>\$ 190</u>	<u>127</u>

### (5)認列為其他綜合損益之精算損益

合併公司民國一〇二年度及一〇一年度認列為其他綜合損益之精算損益如下：

	<u>102年度</u>	<u>101年度</u>
1月1日累積餘額	\$ 3,030	360
本期認列	<u>(2,604)</u>	<u>2,670</u>
12月31日累積餘額	<u>\$ 426</u>	<u>3,030</u>

## 高僑自動化科技股份有限公司合併財務報告附註(續)

### (6)精算假設

合併公司於財務報導結束日所使用之主要精算假設如下：

	102年度	101年度
12月31日折現率	2.00 %	1.50 %
1月1日計畫資產預期報酬	2.00 %	1.75 %
未來薪資增加	1.00 %	1.00 %

### (7)經驗調整之歷史資訊

	102.12.31	101.12.31	101.1.1
確定福利義務之現值	\$ 9,928	12,417	9,704
計畫資產之公允價值	(15,351)	(14,922)	(14,534)
確定福利義務淨負債	\$ (5,423)	(2,505)	(4,830)
確定福利計畫現值金額之經驗調整	\$ (2,675)	2,543	-
計畫資產公允價值金額之經驗調整	\$ 71	127	-

(8)計算確定福利義務現值時，本公司必須運用判斷及估計以決定資產負債表日相關精算假設，包含折現率及未來薪資變動等。任何精算假設之變動，均可能重大影響本公司確定福利義務之金額。

民國一〇二年度報導日，本公司預付退休金之帳面金額為5,423千元，當採用之折現率增減變動0.5%時，本公司認列之預付退休金將分別減少1,011千元或增加1,139千元。

### 2.確定提撥計畫

合併公司之確定提撥計畫係依勞工退休金條例之規定，依勞工每月工資6%之提繳率，提撥至勞工保險局之勞工退休金個人專戶。在此計畫下合併公司提撥固定金額至勞工保險局後，即無支付額外金額之法定或推定義務。

合併公司民國一〇二年度及一〇一年度採確定提撥退休金辦法與列入合併之子公司依各所在當地之法律採行確定提撥辦法之退休金費用分別為3,413千元及3,460千元，屬於合併公司確定提撥退休金辦法下之退休金費用3,362千元及3,460千元已提撥至勞工保險局。

## (十三)所得稅

### 1.所得稅利益

合併公司民國一〇二年度及一〇一年度之所得稅利益明細如下：

	102年度	101年度
當期所得稅利益	\$ -	(23)
暫時性差異之發生及迴轉	(9,129)	(17,399)
所得稅利益	\$ (9,129)	(17,422)

高僑自動化科技股份有限公司合併財務報告附註(續)

合併公司民國一〇二年度及一〇一年度認列於其他綜合損益之下的所得稅費用(利益)明細如下：

	<u>102年度</u>	<u>101年度</u>
國外營運機構財務報告換算之兌換差額	\$ <u>1,670</u>	<u>(1,863)</u>

合併公司民國一〇二年及一〇一年度之所得稅費用與稅前淨損之關係調節如下：

	<u>102年度</u>		<u>101年度</u>	
	稅率	金額	稅率	金額
稅前淨損		\$ (124,421)	-	(213,240)
依本公司所在地國內稅率計算之所得稅	17 %	(21,004)	17 %	(36,251)
外國轄區稅率差異影響數	-	70	-	(17)
所得稅稅率調增	-	(60)	-	-
不可扣抵之費用	17 %	40	17 %	105
依權益法認列投資損益所得稅影響數	17 %	-	17 %	(7,084)
投資抵減失效數	-	4,633	-	-
認列前期未認列之課稅損失	25 %	(201)	-	-
未認列遞延所得稅資產之當期課稅損失	17 %	11,495	17 %	-
未認列暫時性差異之變動	17~25%	(4,102)	17~25%	25,834
前期高估	-	-	-	(80)
未分配盈餘加徵10%	-	-	-	71
		<u>\$ (9,129)</u>		<u>(17,422)</u>

2. 遞延所得稅資產及負債

(1) 未認列遞延所得稅負債

民國一〇二年及一〇一年十二月三十一日與投資子公司相關之暫時性差異因本公司控制該項暫時性差異迴轉之時點，且確信於可預見之未來不會迴轉，故未認列遞延所得稅負債。其相關金額如下：

	<u>102.12.31</u>	<u>101.12.31</u>	<u>101.1.1</u>
與投資子公司相關之暫時性差異彙總金額	\$ -	<u>71,226</u>	<u>21,810</u>
未認列為遞延所得稅負債之金額	\$ -	<u>12,108</u>	<u>3,708</u>



## 高橋自動化科技股份有限公司合併財務報告附註(續)

### (2) 未認列遞延所得稅資產

合併公司未認列為遞延所得稅資產之項目如下：

	<u>102.12.31</u>	<u>101.12.31</u>	<u>101.1.1</u>
可減除暫時性差異	\$ 104	12,100	135
課稅損失	12,146	405	275
投資抵減	7,294	11,927	-
	<u>\$ 19,544</u>	<u>24,432</u>	<u>410</u>

合併公司依據原促進產業升級條例之規定，投資抵減可用以抵減當年度應納所得稅之半數，其未抵減餘額可遞延至以後四年內抵減，每年抵減數不得超過當年度應納所得稅之半數，最後一年之餘額則可全額抵減。該等項目未認列為遞延所得稅資產，係因合併公司於未來並非很有可能具有足夠之課稅所得以供該暫時性差異使用。

截至民國一〇二年十二月三十一日止，合併公司尚未認列遞延所得稅資產之投資抵減，其扣除期限如下：

<u>發生年度</u>	<u>未抵減稅額</u>	<u>得抵減最後年度</u>	<u>備註</u>
99	<u>7,294</u>	103	核定數

課稅損失依所得稅法規定，經稅捐稽徵機關核定之前十年度虧損得自當年度之純益扣除，再行核課所得稅。該等項目未認列為遞延所得稅資產，係因合併公司於未來並非很有可能具有足夠之課稅所得以供該暫時性差異使用。

截至民國一〇二年十二月三十一日止，合併公司尚未認列為遞延所得稅資產之課稅損失，其扣除期限如下：

<u>虧損年度</u>	<u>尚未扣除金額</u>	<u>得扣除最後年度</u>
102	<u>\$ 67,618</u>	112

截至民國一〇二年十二月三十一日止，子公司依當地法令規定得享有虧損扣除，而尚未認列為遞延所得稅資產之課稅損失，其扣除期限如下：

<u>虧損年度(西元)</u>	<u>尚未扣除金額</u>	<u>得扣除最後年度</u>
2008	\$ 180	2013
2009	760	2014
2010	1,379	2015
2011	283	2016
	<u>\$ 2,602</u>	

高僑自動化科技股份有限公司合併財務報告附註(續)

(3)已認列之遞延所得稅資產及負債

民國一〇二年度及一〇一年度遞延所得稅資產及負債之變動如下：

	閒置產 能損失	備抵存貨跌價 損失	虧損扣除	其他	合計
遞延所得稅資產：					
民國102年1月1日	\$ 13,139	14,004	62,561	4,043	93,747
貸記損益表	3,418	311	8,625	9,041	21,395
國外營運機構財務報表換 算之兌換差額	-	-	-	(524)	(524)
民國102年12月31日	<u>\$ 16,557</u>	<u>14,315</u>	<u>71,186</u>	<u>12,560</u>	<u>114,618</u>
民國101年1月1日	\$ 12,030	12,260	34,123	17,334	75,747
貸記損益表	1,109	1,744	28,438	(13,815)	17,476
國外營運機構財務報表換 算之兌換差額	-	-	-	524	524
民國101年12月31日	<u>\$ 13,139</u>	<u>14,004</u>	<u>62,561</u>	<u>4,043</u>	<u>93,747</u>

	未實現兌 換利益	依權益法認列 之投資利益	其他	合計
遞延所得稅負債：				
民國102年1月1日	\$ 77	-	-	77
借記損益表	81	12,185	-	12,266
國外營運機構財務報表換 算之兌換差額	-	-	1,146	1,146
民國102年12月31日	<u>\$ 158</u>	<u>12,185</u>	<u>1,146</u>	<u>13,489</u>
民國101年1月1日	\$ -	-	2,926	2,926
借記損益表	77	-	-	77
國外營運機構財務報表換 算之兌換差額	-	-	(2,926)	(2,926)
民國101年12月31日	<u>\$ 77</u>	<u>-</u>	<u>-</u>	<u>77</u>

3.所得稅核定情形

本公司營利事業所得稅結算申報已奉稽徵機關核定至民國九十九年度。

4.兩稅合一相關資訊

本公司兩稅合一相關資訊如下：

	102.12.31	101.12.31	101.1.1
屬民國八十七年度以後之未 分配盈餘	<u>\$ (116,670)</u>	<u>(191,466)</u>	<u>7,101</u>
可扣抵稅額帳戶餘額	<u>\$ 183,654</u>	<u>183,654</u>	<u>183,678</u>

## 高僑自動化科技股份有限公司合併財務報告附註(續)

	<u>102年度(預計)</u>	<u>101年度(實際)</u>
	(註)	(註)
對中華民國居住者盈餘分配之稅額扣抵比率		

註：合併公司該年度無可供分配之盈餘，故不適用。

前述兩稅合一相關資訊係依據財政部民國一〇二年十月十七日台財稅第10204562810號函規定處理之金額。

### 5. 營利事業所得稅行政救濟

本公司民國九十八年度營利事業所得稅，經財政部台灣省中區國稅局核定增加出售資產利益45,684千元，本公司對核定內容仍有不服，已提出復查：

### (十四) 資本及其他權益

民國一〇二年及一〇一年十二月三十一日及一〇一年一月一日，本公司額定股本總額皆為1,100,000千元，每股面額10元。實收股本皆為714,342千元，每股面額10元。

#### 1. 普通股之發行

截至民國一〇二年及一〇一年十二月三十一日及一〇一年一月一日止，轉換公司債累積已請求轉換發行之股份金額均為688千元。

截至民國一〇二年及一〇一年十二月三十一日及一〇一年一月一日止，累積實際行使之員工認股選擇權股數均為673千股，累積繳納股款均為40,998千元。

#### 2. 資本公積

本公司資本公積餘額內容如下：

	<u>102.12.31</u>	<u>101.12.31</u>	<u>101.1.1</u>
發行股票溢價	\$ 1,293,516	1,336,423	1,350,710
轉換公司債轉換溢價	<u>151,011</u>	<u>151,011</u>	<u>151,011</u>
	<u>\$ 1,444,527</u>	<u>1,487,434</u>	<u>1,501,721</u>

依民國一〇一年一月修正之公司法規定，資本公積需優先填補虧損後，始得按股東原有股份之比例以已實現之資本公積發給新股或現金。前項所稱之已實現資本公積，包括超過票面金額發行股票所得之溢額及受領贈與之所得。依發行人募集與發行有價證券處理準則規定，得撥充資本之資本公積，每年撥充之合計金額，不得超過實收資本額百分之十。

## 高僑自動化科技股份有限公司合併財務報告附註(續)

### 3.保留盈餘

依本公司章程規定，年度決算後所得純益，除依法扣繳所得稅外，應先彌補以往年度虧損，次就其餘額提存百分之十為法定盈餘公積，並於必要時提列或迴轉特別盈餘公積，如尚有盈餘，由董事會擬定分配案，提請股東會通過後分配之，其中提撥員工紅利不得低於百分之五，董監事酬勞不得高於百分之五。

扣除前各項餘額後，由董事會就餘額併同以往年度之累積未分配盈餘擬具股東紅利分派議案，提請股東會決議分派之。

依本公司章程規定，本公司未來股利之分派，將以配合公司未來成長發展、健全財務結構，並維持每股盈餘水準之平衡為最高原則。盈餘之分派得以現金股利或股票股利之方式為之，惟現金股利分派之比例不低於股利總額之百分之十。

#### (1)法定盈餘公積

依民國一〇一年一月修正之公司法規定，公司應就稅後純益提撥百分之十為法定盈餘公積，直至與資本總額相等為止。公司無虧損時，得經股東會決議，以法定盈餘公積發給新股或現金，惟以該項公積超過實收資本額百分之二十五之部分為限。

#### (2)特別盈餘公積

本公司於首次採用金管會認可之國際財務報導準則時，因選擇適用國際財務報導準則第一號「首次採用國際財務報導準則」豁免項目，帳列股東權益項下之累積換算調整數歸零而增加保留盈餘之金額為14,285千元，超過轉換日因首次採用金管會認可之國際財務報導準則產生之保留盈餘淨增加金額11,642千元，依金管會民國101年4月6日金管證發字第1010012865號令規定，僅就因轉換採用金管會認可之國際財務報導準則產生之保留盈餘淨增加數提列特別盈餘公積，並於使用處分或重分類相關資產時，得就原提列特別盈餘公積之比例予以迴轉分派盈餘。截至民國一〇二年十二月三十一日止，該項特別盈餘公積餘額為5,328千元。

又依上段所述函令規定，本公司於分派可分配盈餘時，就當年度發生之帳列其他股東權益減項淨額與上段所提列特別盈餘公積餘額之差額，自當期損益與前期未分配盈餘補提列特別盈餘公積；屬前期累積之其他股東權益減項金額，則自前期未分配盈餘補提列特別盈餘公積不得分派。嗣後其他股東權益減項數額有迴轉時，得就迴轉部份分派盈餘。

#### (3)盈餘分配

本公司民國一〇二年度及一〇一年度均為稅後淨損，因此並未估列員工紅利及董監酬勞。

## 高橋自動化科技股份有限公司合併財務報告附註(續)

民國一〇二年六月二十五日經本公司股東會決議，除以法定盈餘公積及資本公積158,862千元及28,622千元彌補虧損外，以資本公積配發現金股利14,285千元，每股配發新台幣0.2元，不擬分派員工紅利及董事監察人酬勞，於民國一〇一年六月二十七日經本公司股東會決議，除以盈餘407千元彌補虧損外，以資本公積配發現金股利14,287千元，每股配發新台幣0.2元，不擬分派員工紅利及董事監察人酬勞。股東會決議之民國一〇一年度盈餘撥補案與本公司董事會決議及一〇一年度財務報告估列情形並無差異。

本公司民國一〇二年度之員工紅利、董事監察人酬勞及分配予業主之股利，尚待董事會擬議及股東會決議，相關資訊可俟相關會議召開後至公開資訊觀測站查詢。若嗣後股東會決議實際配發金額與估列數有差異時，則列為民國一〇三年度之損益。

### 5.其他權益

	國外營運機構 財務報表換算 之兌換差額
民國102年1月1日	\$ (9,094)
外幣換算差異(稅後淨額):	
子公司	8,151
民國102年12月31日餘額	\$ (943)
民國101年1月1日	\$ -
外幣換算差異(稅後淨額):	
子公司	(9,094)
民國101年12月31日餘額	\$ (9,094)

### (十五)股份基礎給付

1.截至民國一〇二年十二月三十一日止，合併公司發行員工認股權憑證情形如下：

種類	發行日期	發行單位數 (千單位)	認股權 存續期間	限制認股 期間	原每股 認購價格	調整 後每股 認購價格
九十六年員工認 股權憑證	96.10.31	2,000	96.10.31~ 101.10.31	96.10.31~ 98.10.31	38.85	36.1

2.合併公司發行之酬勞性員工認股權計畫，係依內含價值法認列所給與之酬勞成本。此項酬勞性員工認股權計畫之行使價格等於給與日公司股票之市場價格，故其內含價值及酬勞成本均為0元。認股權證的存續期間為五年，憑證持有人於發行屆滿二年之日起，可行使被授予之一定比例認股權證。

## 高僑自動化科技股份有限公司合併財務報告附註(續)

3. 合併公司上述員工認股權(若)採用公平市價法估計酬勞成本，並採用Black-Scholes選擇權評價模式估計給與日認股選擇權之公平價值，各項假設資訊列示如下：

	九十六年員工 認股選擇權計畫
股利率	6.18 %
預期價格波動性	54.74 %
無風險利率	2.69 %
預期存續期間	5年
公平市價	11.7元

預期波動率以加權平均歷史波動率為基礎，並調整因公開可得資訊而預期之變動；認股權存續期間依合併公司各該發行辦法規定；預期股利及無風險利率以政府公債為基礎。公允價值之決定未考量交易中所含之服務及非市價績效條件。

4. 員工認股權計畫之相關資訊，上述員工認股權憑證之詳細情形如下：

<u>認 股 選 擇 權</u>	<u>101年度</u>	
	數 量	加權平均行 使價格(元)
期初流通在外	2,000,000	\$ 36.10
本期給與	-	-
本期行使	-	-
本期失效	(2,000,000)	36.10
期末流通在外	-	-
期末仍可行使之認股選擇權	-	-

### (十六)每股盈餘

#### 1. 基本每股盈餘

民國一〇二年度及一〇一年度合併公司基本每股盈餘係以歸屬於本公司普通股權益持有人之淨損分別為(115,292)千元及(195,818)千元，及普通股加權平均流通在外股數71,434千股為基礎計算之，相關計算如下：

	<u>102年度</u>	<u>101年度</u>
歸屬於本公司普通股權益持有人之淨損	\$ <u>(115,292)</u>	<u>(195,818)</u>
普通股加權平均流通在外股數	\$ <u>71,434</u>	<u>71,434</u>

#### 2. 稀釋每股盈餘

民國一〇二年度及一〇一年度均為淨損，尚無稀釋效果，故無須揭露稀釋每股盈餘。

## 高橋自動化科技股份有限公司合併財務報告附註(續)

### (十七)收入

合併公司民國一〇二年度及一〇一年度之收入明細如下：

	102年度	101年度
商品銷售	\$ 448,591	487,787
工程合約收入	12,400	70,423
	\$ 460,991	558,210

工程合約收入請詳附註六(四)。

### (十八)營業外收入及支出

#### 1.其他收入

合併公司民國一〇二年度及一〇一年度之其他收入明細如下：

	102年度	101年度
利息收入-銀行存款	\$ 3,856	3,357
股利收入	11,926	8,961
其他	908	1,781
	\$ 16,690	14,099

#### 2.其他利益及損失

合併公司民國一〇二年度及一〇一年度之其他利益及損失明細如下：

	102年度	101年度
外幣兌換(損)益	\$ 2,252	(4,283)
處分不動產、廠房及設備利益	138	45,632
處分投資損失	-	(7,748)
其他	(5)	-
	\$ 2,385	33,601

#### 3.財務成本

合併公司民國一〇二年度及一〇一年度之財務成本明細如下：

	102年度	101年度
利息費用-銀行借款	\$ (3,944)	(4,055)
減：利息資本化	3,341	3,316
	\$ (603)	(739)

## 高僑自動化科技股份有限公司合併財務報告附註(續)

### (十九)金融工具

#### 1.金融工具之種類

##### 金融資產

	<u>102.12.31</u>	<u>101.12.31</u>	<u>101.1.1</u>
金融資產：			
以成本衡量之金融資產	\$ <u>195,287</u>	<u>190,275</u>	<u>-</u>
放款及應收款：			
現金及約當現金	366,109	381,400	580,662
應收票據、應收帳款及其他應收款	180,321	122,937	377,457
存出保證金	23,859	7,993	13,305
其他金融資產-流動	-	-	17,589
其他金融資產-非流動	-	-	1,500
小計	<u>570,289</u>	<u>512,330</u>	<u>990,513</u>
合計	<u>\$ <u>765,576</u></u>	<u><u>702,605</u></u>	<u><u>990,513</u></u>

##### 金融負債

##### 攤銷後成本衡量之金融負債：

短期借款	\$ 90,000	20,000	15,000
一年內到期之長期負債	74,061	15,422	92,337
應付款項	104,659	87,251	308,961
長期借款	<u>116,980</u>	<u>171,040</u>	<u>176,886</u>
合計	<u>\$ <u>385,700</u></u>	<u><u>293,713</u></u>	<u><u>593,184</u></u>

#### 2.信用風險

##### (1)信用風險之暴險

金融資產之帳面金額代表最大信用暴險金額。民國一〇二年及一〇一年十二月三十一日及一〇一年一月一日之最大信用暴險金額分別為765,576千元、702,605千元及990,513千元。

##### (2)信用風險集中情況

由於合併公司有廣大客戶群，並未顯著集中與單一客戶進行交易且銷售區域分散，故應收帳款之信用風險並無顯著集中之虞。而為降低信用風險，合併公司亦定期持續評估客戶財務狀況，惟通常不要求客戶提供擔保品。



## 高橋自動化科技股份有限公司合併財務報告附註(續)

### 3. 流動性風險

下表為金融負債之合約到期日，包含估計利息但不包含淨額協議之影響。

	帳面金額	合約 現金流量	一年 以內	1-2年	2-5年	超過5年
<b>102年12月31日</b>						
非衍生金融負債						
擔保銀行借款	\$ 171,041	176,802	56,846	55,845	62,254	1,857
無擔保銀行借款	110,000	111,088	111,088	-	-	-
應付票據、帳款及其他應付款	104,659	104,659	104,659	-	-	-
	<u>\$ 385,700</u>	<u>392,549</u>	<u>272,593</u>	<u>55,845</u>	<u>62,254</u>	<u>1,857</u>
<b>101年12月31日</b>						
非衍生金融負債						
擔保銀行借款	\$ 186,462	195,253	18,537	56,826	110,525	9,365
無擔保銀行借款	20,000	20,316	20,316	-	-	-
應付票據、帳款及其他應付款	87,251	87,251	87,251	-	-	-
	<u>\$ 293,713</u>	<u>302,820</u>	<u>126,104</u>	<u>56,826</u>	<u>110,525</u>	<u>9,365</u>
<b>101年1月1日</b>						
非衍生金融負債						
擔保銀行借款	\$ 226,698	236,556	58,868	57,843	102,841	17,004
無擔保銀行借款	57,525	57,825	57,574	251	-	-
應付票據、帳款及其他應付款	308,961	308,961	308,961	-	-	-
	<u>\$ 593,184</u>	<u>603,342</u>	<u>425,403</u>	<u>58,094</u>	<u>102,841</u>	<u>17,004</u>

合併公司並不預期到期日分析之現金流量發生時點會顯著提早，或實際金額會有顯著不同。

### 4. 匯率風險

#### (1) 匯率風險之暴險

合併公司暴露於重大外幣匯率風險之金融資產及負債如下：

	102.12.31			101.12.31			101.1.1			
	外幣	匯率	台幣	外幣	匯率	台幣	外幣	匯率	台幣	
<b>金融資產</b>										
<u>貨幣性項目</u>										
美金	USD	6,563	29.805	195,610	5,055	29.04	146,797	4,580	30.275	138,666
日幣	JPY	10,717	0.2839	3,043	22,527	0.3364	7,578	41,412	0.3906	16,176
瑞士法郎	CHF	202	33.485	6,764	222	31.825	7,065	651	32.175	20,956
<b>金融負債</b>										
<u>貨幣性項目</u>										
美金	USD	746	29.805	22,235	729	29.04	21,170	1,517	30.275	45,934
瑞士法郎	CHF	143	33.485	4,788	143	31.825	4,551	143	32.175	4,602

#### (2) 敏感性分析

合併公司之匯率風險主要來自於以外幣計價之現金及約當現金、應收帳款及其他應收款、借款、應付帳款及其他應付款等，於換算時產生外幣兌換損益。於民國一〇二年度及一〇一年度當新台幣相對於美金、日幣及瑞士法郎貶值或升值0.5%，而其他所有因素維持不變之情況下，民國一〇二年度及一〇一年度之稅後淨利將分別增加或減少740千元及563元。兩期分析係採用相同基礎。

## 高僑自動化科技股份有限公司合併財務報告附註(續)

### 5.利率分析

合併公司之金融資產及金融負債利率暴險於本附註之流動性風險管理中說明。

下列敏感度分析係依衍生及非衍生工具於報導日之利率暴險而決定。對於浮動利率負債，其分析方式係假設報導日流通在外之負債金額於整年度皆流通在外。合併公司內部向主要管理階層報告利率時所使用之變動率為利率增加或減少0.5%，此亦代表管理階層對利率之合理可能變動範圍之評估。

於報導日若利率增加或減少0.5%，在所有其他變數維持不變之情況下，合併公司民國一〇二年度及一〇一年度淨利將減少或增加1,405千元及1,032千元，主因係合併公司之變動利率借款之影響。

### 6.公允價值

合併公司之管理階層認為合併公司以攤銷後成本衡量之金融資產及金融負債於合併財務報表中之帳面金額皆趨近於其公允價值。

## (二十)財務風險管理

### 1.概要

合併公司因金融工具之使用而暴露於下列風險：

- (1)信用風險
- (2)流動性風險
- (3)市場風險

本附註表達合併公司上述各項風險之暴險資訊、合併公司衡量及管理風險之目標、政策及程序。進一步量化揭露請詳合併財務報告各該附註。

### 2.風險管理架構

合併公司之財務管理部門為各業務提供服務，統籌協調進入國內與國際金融市場操作，藉由依照風險程度與廣度分析暴險之內部風險報告監督及管理合併公司營運有關之財務風險。合併公司透過衍生金融工具規避暴險，以減輕該等風險之影響。衍生金融工具之運用受合併公司董事會通過之政策所規範，其為匯率風險、利率風險、信用風險、衍生金融工具與非衍生金融工具之運用以及剩餘流動資金之投資之書面原則。內部稽核人員持續地針對政策之遵循與暴險額度進行覆核。合併公司並未以投機為目的進行金融工具（包括衍生金融工具）之交易。

### 3.信用風險

信用風險係合併公司因客戶或金融工具之交易對手無法履行合約義務而產生財務損失之風險，主要來自於合併公司應收客戶之帳款。

## 高橋自動化科技股份有限公司合併財務報告附註(續)

### (1) 應收帳款及其他應收款

合併公司採行之政策係僅與信譽卓著之對象進行交易，並於必要情形下取得擔保品以減輕因拖欠所產生財務損失之風險。合併公司僅與評等相當於投資等級之企業進行交易。該等資訊係由獨立評等機構提供；倘無法取得該等資訊，合併公司將使用其他公開可取得之財務資訊及彼此交易紀錄對主要客戶進行評等。合併公司持續監督信用暴險以及交易對方之信用評等，並將總交易金額分散至各信用評等合格之客戶，並定期覆核及核准之交易對方信用額度限額控制信用暴險。

合併公司並未持有任何擔保品或其他信用增強以規定金融資產之信用風險。

### (2) 投資

銀行存款及其他金融工具之信用風險，係由合併公司財務部門衡量並監控。由於合併公司之交易對象及履約他方均係信用良好之銀行及具投資等級及以上之金融機構及公司組織，無重大之履約疑慮，故無重大之信用風險。

### (3) 保證

合併公司政策規定僅能提供財務保證予完全擁有之子公司。截至民國一〇二年及一〇一年十二月三十一日及一〇一年一月一日止，合併公司均無提供任何背書保證。

## 4. 流動性風險

合併公司係透過管理及維持足夠部位之現金及約當現金以支應合併公司營運並減輕現金流量波動之影響。合併公司管理階層監督銀行融資額度使用狀況並確保借款合同條款之遵循。

銀行借款對合併公司而言係一項重要流動性來源。民國一〇二年十二月三十一日及一〇一年十二月三十一日及一月一日，合併公司未動用之長短期銀行融資額度分別為520,000千元、610,000千元及655,000千元。

## 5. 市場風險

市場風險係指因市價格變動，如匯率、利率、權益工具價格變動，而影響合併公司之收益或所持有金融工具價值之風險。市場風險管理之目標係管控市場風險之暴險程度在可承受範圍內，並將投資報酬最佳化。

### (1) 匯率風險

合併公司暴露於非以各該集團企業之功能性貨幣計價之銷售、採購及借款交易所產生之匯率風險。集團企業之功能性貨幣以新台幣為主、亦有美金。該等交易主要之計價貨幣有新台幣、美元、日幣及瑞士法郎。

## 高僑自動化科技股份有限公司合併財務報告附註(續)

### (2)利率風險

合併公司藉由維持一適當之固定及浮動利率組合，以及使用利率交換合約來管理利率風險。合併公司定期評估避險活動，使其與利率觀點及既定之風險偏好一致，以確保採用最符合成本效益之避險策略。

### (二十一)資本管理

合併公司之資本管理目標係保障繼續經營之能力，以持續提供股東報酬及其他利害關係人利益，並維持最佳資本結構以降低資金成本。

為維持或調整資本結構，合併公司可能調整支付予股東之股利、減資退還股東股款、發行新股或出售資產以清償負債。

合併公司與同業相同，係以負債資本比率為基礎控管資本。該比率係以淨負債除以資本總額計算。淨負債係資產負債表所列示之負債總額減去現金及約當現金。資本總額係權益之全部組成部分（亦即股本、資本公積、保留盈餘、其他權益及非控制權益）加上淨負債。

民國一〇二年合併公司之資本管理策略與民國一〇一年一致，即維持負債資本比率低於10%，確保能以合理之成本進行融資。民國一〇二年及一〇一年十二月三十一日及一〇一年一月一日之負債資本比率如下：

	102.12.31	101.12.31	101.1.1
負債總額	\$ 563,740	354,433	763,417
減：現金及約當現金	<u>366,109</u>	<u>381,400</u>	<u>580,662</u>
淨負債	197,631	(26,967)	182,755
權益總額	<u>2,046,584</u>	<u>2,165,406</u>	<u>3,744,098</u>
資本總額	<u>\$ 2,244,215</u>	<u>2,138,439</u>	<u>3,926,853</u>
負債資本比率	<u>8.81%</u>	<u>-</u>	<u>4.65%</u>

截至民國一〇二年十二月三十一日，本年度合併公司資本管理之方式並未改變。

## 七、關係人交易

(一)母公司與最終控制者：本公司為合併公司及合併公司之子公司之最終控制者。

(二)與關係人間之重大交易事項

### 1.租賃交易

合併公司為了因應營運特殊需要，向受主要管理階層配偶控制之公司承租其位於彰濱工業區之土地及廠房，惟受主要管理階層配偶控制之公司已將該土地及廠房承租予安得光電(股)公司且已進行部分改良，故經雙方同意後，由安得公司轉租予合併公司。民國一〇二年度及一〇一年度合併公司因上述交易而支付之租金均為39,600千元。

## 高僑自動化科技股份有限公司合併財務報告附註(續)

### 2.其他

合併公司向合併個體之法人股東購入設備，截至民國一〇一年一月一日止，尚未支付款項為182千元，帳列長期應付款-關係人項下。

#### (三)主要管理階層人員交易：

主要管理階層人員報酬：

	102年度	101年度
短期員工福利	\$ 5,199	5,827
退職後福利	108	108
離職福利	-	-
其他長期福利	-	-
股份基礎給付	-	-
	\$ 5,307	5,935

### 八、質押之資產

合併公司提供質押擔保之資產帳面價值明細如下：

抵(質)押之資產	抵(質)押擔保標的	帳面價值		
		102.12.31	101.12.31	101.1.1
土地	長期借款、短期借款 額度抵押權設定	\$ 129,544	129,544	129,544
建築物	長期借款、短期借款 額度抵押權設定	317,502	325,100	332,697
機器設備	長期借款、短期借款 額度抵押權設定	-	-	272,901
定期存款(帳列其他金融 資產-流動)	關稅保證金、承兌 匯票保證金	-	-	17,589
定期存款(帳列其他金 融資產-非流動)	關稅保證金	-	-	1,500
存出保證金(帳列其他 非流動資產)	廠房租賃保證金及 訴訟保證金	6,520	6,520	9,260
		\$ 453,566	461,164	763,491

### 九、重大或有負債及未認列之合約承諾

#### (一)重大未認列之合約承諾

	102.12.31	101.12.31	101.1.1
已簽約尚未發生之新建廠房 工程合約	\$ 7,165	16,125	36,379

十、重大之災害損失：無。

## 高橋自動化科技股份有限公司合併財務報告附註(續)

### 十一、重大之期後事項

- (一)合併公司因營運規劃考量，於民國一〇二年十月十一日經股東臨時會決議通過處份合併公司中科廠廠房案，相關交易尚在辦理中。
- (二)合併公司大甲廠於民國一〇三年一月三十日發生火災，造成部分廠房、設備及存貨毀損，詳細損失尚在確認中，合併公司大甲廠均有向產物保險公司投保火災險，相關保險理賠事宜目前同步進行中。

### 十二、其 他

員工福利、折舊、折耗及攤銷費用功能別彙總如下：

功 能 別 性 質 別	102年度			101年度		
	屬於營業 成本者	屬於營業 費用者	合 計	屬於營業 成本者	屬於營業 費用者	合 計
員工福利費用						
薪資費用	55,846	19,889	75,735	56,598	18,945	75,543
勞健保費用	5,275	1,451	6,726	5,565	1,491	7,056
退休金費用	2,723	615	3,338	2,894	482	3,376
其他員工福利費用	1,979	267	2,246	1,575	252	1,827
折舊費用	98,491	5,013	103,504	112,634	7,101	119,735
攤銷費用	-	-	-	-	-	-

### 十三、附註揭露事項

#### (一)重大交易事項相關資訊

民國一〇二年度合併公司依證券發行人財務報告編製準則之規定，應再揭露之重大交易事項相關資訊如下：

1. 資金貸與他人：無。
2. 為他人背書保證：無。
3. 期末持有有價證券情形(不包含子公司、關聯企業及合資控制部份)：無。

持有之公司	有價證券 種類及名稱	與有價證券 發行人之關係	帳 列 科 目	期 末				期中最高持股		備註
				股 數	帳面金額	持股比例	公允價值	股數	持股比例	
Honest Union Company Limited	泰州菁茂科技 有限公司	-	以成本衡 量之金融 資產	6,140	195,287	16.17 %	195,287	6,140	16.17%	(註)

註：股票並未在公開市場交易且無明確市價，故依被投資公司民國一〇二年十二月三十一日自行結算未經會計師查核簽證之財務報表數，按持股比例揭露其股權淨值。

4. 累積買進或賣出同一有價證券之金額達新台幣三億元或實收資本額百分之二十以上：無。
5. 取得不動產之金額達新台幣三億元或實收資本額百分之二十以上：無。
6. 處分不動產之金額達新台幣三億元或實收資本額百分之二十以上：無。
7. 與關係人進、銷貨之金額達新台幣一億元或實收資本額百分之二十以上者：無。

高僑自動化科技股份有限公司合併財務報告附註(續)

- 8.應收關係人款項達新台幣一億元或實收資本額百分之二十以上：無。  
 9.從事衍生工具交易：無。  
 10.母子公司間業務關係及重要交易往來情形：

民國一〇一年度：

編號 (註一)	交易人名稱	交易往來對象	與交易人 之關係 (註二)	交易往來情形			佔合併總營收或 總資產之比率
				科目	金額	交易條件	
0	本公司	泰州敏晶	1	銷貨	297	一般價件與收款條件	0.05 %
0	本公司	泰州敏晶	1	進貨	36	一般價件與收款條件	- %

註一、編號之填寫方式如下：

- 1.0代表母公司。
- 2.子公司依公司別由阿拉伯數字1開始依序編號。

註二、與交易人之關係種類標示如下：

- 1.母公司對子公司。
- 2.子公司對母公司。
- 3.子公司對子公司。

(二)轉投資事業相關資訊：

民國一〇二年度本公司之轉投資事業資訊如下(不包含大陸之被投資公司)：

單位：新台幣千元/千股

投資公司 名稱	被投資公司 名稱	所在地區	主要營 業項目	原始投資金額		期末持有			期中最高持股		被投資公司 本期損益	本期認列之 投資損益	備註
				本期期末	去年年底	股數	比率	帳面金額	股數	持股比例			
本公司	Manlion International Corp.	Republic of Panama	貿易	-	34	-	-	-	-	-	-	-	本公司之子公司
本公司	Gold Honest Technology Ltd.	英屬維京群島	貿易	213,672	213,672	6,982	100.00%	292,088	6,982	100.00 %	13,233	13,233	本公司之子公司
Gold Honest Technology Ltd.	Honest Union Company Limited	薩摩亞	貿易	259,290	259,290	8,658	100.00%	292,048	8,658	100.00 %	13,233	13,233	Gold Honest之子公司

註：已於合併財務報表中沖銷。

(三)大陸投資資訊：

1.轉投資大陸地區之事業相關資訊

USD：千元；HK：千元

大陸被投資 公司名稱	主要營業項目	實收資本額	投資 方式	本期期初自 台灣匯出累 積投資金額	本期匯出或 收回投資金額	本期期末自 台灣匯出累 積投資金額	被投資公司 本期損益	本公司直接 或間接投資 之持股比例	期中最高持股		本期認列 投資(損)益	期末投資 帳面價值	截至本期 止已匯回 投資收益
				匯出	收回	匯出			收回	股數			
泰州敏晶機電 有限公司 (註3)	LED生產及銷售	HK\$ 20,000	(註1)	HK\$20,000 (NT\$81,971)	-	HK\$ 20,000 (NT\$81,971)	872	100.00%	2,518	100.00%	872	84,538	-
泰州菁茂科技 有限公司 (註2)	鑽頭生產及銷售	US\$ 37,960	(註1)	US\$6,140 (NT\$177,319)	-	US\$6,140 (NT\$177,319)	-	16.17%	6,140	16.17%	-	195,287	-

(註1)：透過第三地區投資設立公司再投資大陸公司，第三地區設立之公司係透過薩摩亞Honest Union Company Limited再投資大陸公司。

(註2)：自民國一〇一年一月一日起為非本公司具控制能力之被投資公司。

(註3)：上述交易於編製合併財務報表時業已沖銷。

## 高僑自動化科技股份有限公司合併財務報告附註(續)

### 2. 轉投資大陸地區限額

本期期末累計自台灣匯出 赴大陸地區投資金額	經濟部投審會核准投資金額	依經濟部投審會規定 赴大陸地區投資限額
HK\$ 20,000	HK\$ 20,000	1,227,950
US\$ 6,140	US\$ 6,200	
(NT\$ 259,290)	(NT\$ 274,388)(註)	

註：係依例次向投審會申請核准投資時之匯率換算。

### 3. 重大交易事項

合併公司民國一〇二年度與大陸被投資公司直接或間接之重大交易事項(於編製合併報告時業已沖銷)，請詳「重大交易事項相關資訊」以及「母子公司間業務關係及重要往來情形」之說明。

## 十四、部門資訊

### (一) 一般性資訊

合併公司有三個應報導部門：

- 設備部門：產業專用及倉儲自動化設備、微型鑽頭製程設備及TFT-LCD設備之研發、設計、製造、加工及買賣。
- 鑽頭部門：微型鑽頭銑刀之製造及進出口業務。
- 其他部門：LED燈泡之製造、進出口業務及其他。

合併公司之應報導部門係策略性事業單位，以提供不同產品及勞務。由於每一策略性事業單位需要不同技術及行銷策略，故須分別管理。

### (二) 應報導部門損益、資產、負債及衡量基礎與調節之資訊

合併公司係以主要營運決策者複核之內部管理報告之部門稅後損益作為管理階層資源分配與估績之基礎。合併公司分攤所得稅費用(利益)、非經常性發生之損益及兌換損益至應報導部門。此外所有應報導部門之損益均包含折舊與攤銷外之重大非現金項目。報導之金額與營運決策者使用之報告一致。

營運部門之會計政策皆與附註四所述之重要會計政策之彙總說明相同。

合併公司將部門間之銷售及移轉，視為與第三人間之交易。以現時市價衡量。

合併公司營運部門資訊及調節如下：



高僑自動化科技股份有限公司合併財務報告附註(續)

102年度	設備部門	鑽頭部門	其他部門	調整及銷除	合計
收入					
來自外部客戶收入	\$ 117,630	343,295	66	-	460,991
利息收入	-	-	3,856	-	3,856
收入總計	<u>\$ 117,630</u>	<u>343,295</u>	<u>3,922</u>	<u>-</u>	<u>464,847</u>
利息費用	99	-	504	-	603
折舊與攤銷	86,728	16,663	113	-	103,504
應報導部門損益	<u>\$ (155,841)</u>	<u>54,230</u>	<u>(13,681)</u>	<u>-</u>	<u>(115,292)</u>
資產：					
採權益法之投資	-	-	668,674	(668,674)	-
非流動資產資本支出	12,823	3,660	-	-	16,483
應報導部門資產	<u>\$ 306,763</u>	<u>1,529,001</u>	<u>774,560</u>	<u>-</u>	<u>2,610,324</u>
應報導部門負債	<u>\$ 375,431</u>	<u>41,001</u>	<u>147,308</u>	<u>-</u>	<u>563,740</u>

101年度	設備部門	鑽頭部門	其他部門	調整及銷除	合計
收入					
來自外部客戶收入	\$ 288,920	268,005	1,285	-	558,210
部門間收入	-	-	333	(333)	-
利息收入	-	-	3,357	-	3,357
收入合計	<u>\$ 288,920</u>	<u>268,005</u>	<u>4,975</u>	<u>(333)</u>	<u>561,567</u>
利息費用	613	-	126	-	739
折舊與攤銷	98,000	21,625	110	-	119,735
應報導部門損益	<u>\$ (254,210)</u>	<u>31,897</u>	<u>26,495</u>	<u>-</u>	<u>(195,818)</u>
資產					
採權益法之投資	-	-	763,241	(763,241)	-
非流動資產資本支出	7,750	9,329	-	-	17,079
應報導部門資產	<u>\$ 312,208</u>	<u>1,433,380</u>	<u>774,251</u>	<u>-</u>	<u>2,519,839</u>
應報導部門負債	<u>\$ 251,793</u>	<u>12,364</u>	<u>90,276</u>	<u>-</u>	<u>354,433</u>

(三)產品別及勞務別資訊

合併公司來自外部客戶收入資訊如下：

產品及勞務名稱	102年度	101年度
微型鑽頭	\$ 343,295	268,005
自動化設備	117,630	288,920
其他	66	1,285
	<u>\$ 460,991</u>	<u>558,210</u>

## 高僑自動化科技股份有限公司合併財務報告附註(續)

### (四)地區別資訊

合併公司地區別資訊如下，其中收入係依據客戶所在地理位置為基礎歸類，而非流動資產則依據資產所在地理位置歸類。

來自外部客戶收入：

地 區	102年度	101年度
臺 灣	\$ 147,319	344,314
中 國	152,162	134,055
其他國家	161,510	79,841
	\$ 460,991	558,210

非流動資產：

地 區	102.12.31	101.12.31	101.1.1
臺 灣	\$ 1,289,200	1,371,430	1,453,565
中 國	15,902	15,503	922,706
其他國家	-	-	90,825
	\$ 1,305,102	1,386,933	2,467,096

非流動資產包含不動產、廠房及設備及其他資產，惟不包含金融工具、遞延所得稅資產、退職福利之資產之非流動資產。

### (五)主要客戶資訊

	102年度	101年度
來自鑽頭部門之某客戶	\$ 151,437	-
來自設備部門之某客戶	-	115,084
	\$ 151,437	115,084

## 十五、首次採用國際財務報導準則

合併公司民國一〇一年十二月三十一日之合併財務報告原係依據先前一般公認會計原則所編製，如附註四(一)所述，本合併財務報告係首份依據編製準則及金管會認可之國際財務報導準則編製之年度合併財務報告，且已適用金管會認可之國際財務報導準則第一號「首次採用國際財務報導準則」。

附註四所列示之會計政策已適用於編製民國一〇一年度之比較合併財務報告、民國一〇一年十二月三十一日合併資產負債表及民國一〇一年一月一日(合併公司之轉換日)初始國際財務報導準則資產負債表。

## 高橋自動化科技股份有限公司合併財務報告附註(續)

於編製民國一〇一年相關報告時，合併公司係以依先前一般公認會計原則編製之財務報告報導金額為調整之起始點，將由先前一般公認會計原則轉換至金管會認可之國際財務報導準則(亦稱IFRSs)對合併公司各該時點或期間之財務狀況、財務績效及現金流量的影響及說明列示於下表及其附註。

### (一)資產負債表項目之調節

	101.12.31			101.1.1		
	先前之一般公認會計原則	轉換至IFRSs影響數	IFRSs	先前之一般公認會計原則	轉換至IFRSs影響數	IFRSs
<b>資 產</b>						
現金及約當現金	\$ 381,400	-	381,400	580,662	-	580,662
應收帳款及其他應收款	122,937	-	122,937	377,457	-	377,457
應收建造合約款	-	-	-	-	208,605	208,605
當期所得稅資產	548	-	548	1,031	-	1,031
存 貨	295,231	22,217	317,448	786,290	(97,092)	689,198
其他流動資產	30,938	(30,586)	352	41,981	(41,624)	357
預付款項	15,528	173	15,701	100,775	863	101,638
其他金融資產-流動	-	-	-	17,589	-	17,589
流動資產合計	<u>846,582</u>	<u>(8,196)</u>	<u>838,386</u>	<u>1,905,785</u>	<u>70,752</u>	<u>1,976,537</u>
以成本衡量之金融資產	199,610	(9,335)	190,275	-	-	-
不動產、廠房及設備	1,196,925	81,844	1,278,769	2,251,124	97,627	2,348,751
無形資產	14,904	(14,904)	-	38,265	(38,265)	-
遞延所得稅資產	61,497	32,250	93,747	31,197	44,550	75,747
其他非流動資產	188,683	(108,261)	80,422	195,565	(83,042)	112,523
預付設備款	-	38,240	38,240	-	22,457	22,457
其他金融資產-非流動	-	-	-	1,500	-	1,500
非流動資產合計	<u>1,661,619</u>	<u>19,834</u>	<u>1,681,453</u>	<u>2,517,651</u>	<u>43,327</u>	<u>2,560,978</u>
資產總計	<u>\$ 2,508,201</u>	<u>11,638</u>	<u>2,519,839</u>	<u>4,423,436</u>	<u>114,079</u>	<u>4,537,515</u>
<b>負 債</b>						
短期借款	\$ 20,000	-	20,000	15,000	-	15,000
應付帳款及其他應付款	84,968	2,283	87,251	306,678	2,283	308,961
應付建造合約款	-	3,826	3,826	-	-	-
當期所得稅負債	-	-	-	3,140	-	3,140
負債準備-流動	795	-	795	4,596	-	4,596
其他流動負債	37,559	18,391	55,950	46,530	111,513	158,043
一年或一營業週期內到期長期負債	15,422	-	15,422	92,337	-	92,337
流動負債合計	<u>158,744</u>	<u>24,500</u>	<u>183,244</u>	<u>468,281</u>	<u>113,796</u>	<u>582,077</u>
長期借款	171,040	-	171,040	176,886	-	176,886
遞延所得稅負債	-	77	77	-	2,926	2,926
其他非流動負債	72	-	72	1,346	-	1,346
長期應付款-關係人	-	-	-	182	-	182
非流動負債合計	<u>171,112</u>	<u>77</u>	<u>171,189</u>	<u>178,414</u>	<u>2,926</u>	<u>181,340</u>
負債總計	<u>329,856</u>	<u>24,577</u>	<u>354,433</u>	<u>646,695</u>	<u>116,722</u>	<u>763,417</u>
<b>歸屬於母公司之業主權益</b>						
股 本	714,342	-	714,342	714,342	-	714,342
資本公積	1,487,434	-	1,487,434	1,501,721	-	1,501,721
保留盈餘	(28,622)	1,346	(27,276)	159,570	11,642	171,212
其他權益	5,191	(14,285)	(9,094)	14,285	(14,285)	-
歸屬於母公司業主之權益合計	<u>2,178,345</u>	<u>(12,939)</u>	<u>2,165,406</u>	<u>2,389,918</u>	<u>(2,643)</u>	<u>2,387,275</u>
非控制權益	-	-	-	1,386,823	-	1,386,823
權益總計	<u>2,178,345</u>	<u>(12,939)</u>	<u>2,165,406</u>	<u>3,776,741</u>	<u>(2,643)</u>	<u>3,774,098</u>
負債及權益總計	<u>\$ 2,508,201</u>	<u>11,638</u>	<u>2,519,839</u>	<u>4,423,436</u>	<u>114,079</u>	<u>4,537,515</u>

## 高僑自動化科技股份有限公司合併財務報告附註(續)

### (二)綜合損益項目之調節

	101年度		
	先前之一般 公認會計 原則	轉換至 IFRSs 影響數	IFRSs
營業收入	\$ 558,210	-	558,210
營業成本	(740,248)	(14,644)	(754,892)
聯屬公司已實現利益	1,830	-	1,830
營業毛損	<u>(180,208)</u>	<u>(14,644)</u>	<u>(194,852)</u>
營業費用			
推銷費用	29,106	(14,644)	14,462
管理費用	43,840	(122)	43,718
研發費用	7,169	-	7,169
營業費用合計	<u>80,115</u>	<u>(14,766)</u>	<u>65,349</u>
營業淨損	<u>(260,323)</u>	<u>122</u>	<u>(260,201)</u>
營業外收入及支出：			
其他收入	14,099	-	14,099
其他利益及損失	41,349	(7,748)	33,601
財務成本	(739)	-	(739)
稅前淨損	(205,614)	(7,626)	(213,240)
所得稅利益	17,422	-	17,422
本期淨損	<u>(188,192)</u>	<u>(7,626)</u>	<u>(195,818)</u>
其他綜合損益：			
國外營運機構財務報表換算之兌換差額	-	(10,957)	(10,957)
確定福利計畫之精算損失	-	(2,670)	(2,670)
減：與其他綜合損益組成部分相關之所得稅	-	1,863	1,863
本期其他綜合損益(稅後淨額)	<u>-</u>	<u>(11,764)</u>	<u>(11,764)</u>
本期綜合損益總額	<u>\$ (188,192)</u>	<u>(19,390)</u>	<u>(207,582)</u>
本期淨損歸屬於：			
母公司業主	<u>\$ (188,192)</u>	<u>(7,626)</u>	<u>(195,818)</u>
綜合損益總額歸屬於：			
母公司業主	<u>\$ (188,192)</u>	<u>(19,390)</u>	<u>(207,582)</u>
每股盈餘			
基本每股盈餘(虧損)(元)	<u>\$ (2.63)</u>	<u>(0.11)</u>	<u>(2.74)</u>

### (三)現金流量表之重大調整

依金管會認可之國際財務報導準則編製之合併現金流量表與依先前一般公認會計原則所編製者，並無其他重大差異。

## 高橋自動化科技股份有限公司合併財務報告附註(續)

### (四)調節說明

- 1.合併公司對因員工過去提供服務而給與之累積帶薪假負有現時法定或推定支付義務，依此，合併公司將支付累積帶薪假之預期成本認列為應計負債，調整保留盈餘之金額。

茲彙總此項變動之影響如下：

	<b>101.12.31</b>	<b>101.1.1</b>
合併資產負債表		
員工福利	\$ <u>2,283</u>	<u>2,283</u>
保留盈餘調整數	\$ <u><u>2,283</u></u>	<u><u>2,283</u></u>

- 2.合併公司依金管會認可之國際財務報導準則之會計政策係將所有精算損益認列於其他綜合損益。依先前一般公認會計原則，合併公司係依員工剩餘服務期間將精算損益認列於損益。轉換日，所有先前未認列之累積精算損益認列於保留盈餘，並於以前年度之綜合損益表迴轉之。

茲彙總此項變動之影響如下：

	<b>101年度</b>	
合併綜合損益表		
營業費用	\$ (122)	
確定福利計算精算利益		<u>2,670</u>
	\$ <u><u>2,548</u></u>	
	<b>101.12.31</b>	<b>101.1.1</b>
合併資產負債表		
員工福利	\$ <u>2,908</u>	<u>360</u>
保留盈餘調整數	\$ <u><u>2,908</u></u>	<u><u>360</u></u>

- 3.合併公司依金管會認可之國際財務報導準則第一號規定，選擇於轉換日將所有國外營運機構之外幣換算差異數認定為零。

茲彙總此項變動之影響如下：

	<b>101.12.31</b>	<b>101.1.1</b>
合併資產負債表		
國外營運機構財務報表換算之兌換 差額	\$ <u>(14,285)</u>	<u>(14,285)</u>
保留盈餘調整數	\$ <u><u>(14,285)</u></u>	<u><u>(14,285)</u></u>

## 高僑自動化科技股份有限公司合併財務報告附註(續)

4. 合併公司轉換至國際財務報導準則後，若投資公司喪失對被投資公司之重大影響力或控制力，應視同處分處理，重新衡量被投資公司公允價值並認列相關損益。

茲彙總此項變動之影響如下：

	101年度	
合併綜合損益表		
處分投資損失	\$	(7,748)
保留盈餘調整數	\$	<u>(7,748)</u>
	<b>101.12.31</b>	<b>101.1.1</b>
合併資產負債表		
以成本衡量之金融資產	\$	(9,335)
遞延所得稅負債－非流動	1,587	-
保留盈餘調整數	\$	<u>(7,748)</u>

5. 合併公司於所得稅估列時，考量各項投資抵減及暫時性差異等因素估列之遞延所得稅資產及負債，依IFRSs規定應分類為非流動資產及非流動負債項下，且僅於有法定執行權將當期所得稅資產及當期所得稅負債互抵及其他相關條件時，始應將遞延所得稅資產及遞延所得稅負債互抵；依此，合併公司於民國一〇一年十二月三十一日及一月一日將依我國會計準則以互抵後淨額表達之遞延所得稅資產－流動與遞延所得稅負債－非流動，重分類至遞延所得稅資產－非流動之金額分別為1,140千元及2,926千元，重分類至遞延所得稅負債－非流動之金額分別為1,140千元及2,926千元。
6. 合併公司以租賃形式取得之土地使用權以營業租賃處理，其為取得租賃權益所支付之款項依IFRSs應作為預付租賃款，並於租賃期間內按所提供之效益型態攤銷；依此，合併公司於民國一〇一年十二月三十一日及一月一日將依我國會計準則原帳列無形資產項下之土地使用權重分類至預付長期租金之金額分別為14,904千元及38,265千元。
7. 合併公司依金管會認可之國際財務報導準則之會計政策，遞延費用之性質屬預付款項，故重分類至預付款項項下，依先一般公認會計原則此項目係揭露於遞延費用項下，此項重分類於民國一〇一年十二月三十一日及一月一一日之金額分別為172千元及863千元。
8. 合併公司依金管會認可之國際財務報導準則規定，預付設備款之性質屬在預付款項－非流動項下；依此，合併公司於民國一〇一年十二月三十一日及一月一日將依我國會計準則原帳列不動產、廠房及設備重分類至預付設備款，金額分別為38,240千元及22,457千元。
9. 合併公司依金管會認可之國際財務報導準則之會計政策，銷售設備產品產生之售後服務、保固及修理費用屬銷貨成本，依先前一般公認會計原則此項費用係揭露於

## 高僑自動化科技股份有限公司合併財務報告附註(續)

推銷費用項下，民國一〇一年度之金額為14,644千元。此重分類對民國一〇一年度之綜合損益並無影響。

10. 合併公司部分長期工程依金管會認可之國際財務報導準則及編製準則規定，因工程合約列報為資產之應收帳款總額大於應付客戶帳款總額時應列為應收建造合約款，依先前一般公認會計原則係以扣除預收設備款後之淨額揭露於在製品－存貨項下。依此，民國一〇一年一月一日將在製品－存貨重分類至應收建造合約款之金額為208,605千元；因工程合約列報為負債之應付客戶帳款總額大於應收客戶帳款總額時則應列為應付建造合約款，依先前一般公認會計原則係分別揭露於預收設備款及淨額在製品－存貨項下。依此，民國一〇一年十二月三十一日該項重分類分別使應付建造合約款增加3,826千元、預收設備款減少6,251千元及存貨減少2,425千元。此重分類對民國一〇一年十二月三十一日及一月一日之權益並無影響。
11. 合併公司依金管會認可之國際財務報導準則規定，符合不動產工程合約定義者，依工程之完工程度認列收入，其他合約因不符合工程合約會計處理，故屬IAS18適用之範圍，於工程完工時或交付時認列收入，依此，民國一〇一年十二月三十一日及一月一日將淨額揭露之在製品－存貨及預收設備款皆改為總額揭露，因此在製品－存貨及預收設備款調整金額分別為24,642千元及111,513千元，此重分類對民國一〇一年十二月三十一日及一月一日之權益並無影響。
12. 上述變動減少(增加)保留盈餘彙總如下：

	<b>101.12.31</b>	<b>101.1.1</b>
員工福利	\$ 2,283	2,283
預付退休金	2,908	360
處分投資損失	7,748	-
國外營運機構財務報表換算之兌換差額	(14,285)	(14,285)
保留盈餘增加	<b>\$ (1,346)</b>	<b>(11,642)</b>

臺中市會計師公會會員印鑑證明書

中市財證字第 10310075 號

會員姓名：(1) 郭士華  
(2) 陳君滿

事務所名稱：安侯建業聯合會計師事務所 委託人名稱：高僑自動化科技股份有限公司

事務所地址：台中市西屯區文心路二段201號7樓 委託人統一編號：23712277

事務所電話：(04)2415-9168

事務所統一編號：04016004



會員證書字號：(1)中市會證字第 046 號


(2)中市會證字第 045 號

印鑑證明書用途：辦理 高僑自動化科技股份有限公司


一〇二年度(自民國一〇二年一月一日至

一〇二年十二月三十一日)財務報表之查核簽證

簽名式(一)	郭士華	存會印鑑(一)	
簽名式(二)	陳君滿	存會印鑑(二)	

理事長：

核對人：



中華民國

103

月

6

日

