

高僑自動化科技股份有限公司  
及其子公司

合併財務季報告

民國一〇三年及一〇二年三月三十一日  
(內附會計師核閱報告)

公司地址：台中市大甲區日南里工七路一號  
電話：(04)2682-0177

# 目 錄

項 目	頁 次
一、封 面	1
二、目 錄	2
三、會計師核閱報告書	3
四、合併資產負債表	4
五、合併綜合損益表	5
六、合併權益變動表	6
七、合併現金流量表	7
八、合併財務季報告附註	
(一)公司沿革	8
(二)通過財務報告之日期及程序	8
(三)新發布及修訂準則及解釋之適用	8~9
(四)重大會計政策之彙總說明	10~11
(五)重大會計判斷、估計及假設不確定性之主要來源	11
(六)重要會計項目之說明	11~20
(七)關係人交易	20~21
(八)質押之資產	21
(九)重大或有負債及未認列之合約承諾	21
(十)重大之災害損失	21
(十一)重大之期後事項	21
(十二)其 他	22
(十三)附註揭露事項	
1.重大交易事項相關資訊	22
2.轉投資事業相關資訊	23
3.大陸投資資訊	23
(十四)部門資訊	24



## 安侯建業聯合會計師事務所

KPMG

台北市11049信義路5段7號68樓(台北101大樓)  
68F, TAIPEI 101 TOWER, No. 7, Sec. 5,  
Xinyi Road, Taipei, 11049, Taiwan, R.O.C.

Telephone 電話 + 886 (2) 8101 6666  
Fax 傳真 + 886 (2) 8101 6667  
Internet 網址 www.kpmg.com.tw

### 會計師核閱報告

高僑自動化科技股份有限公司董事會 公鑒：

高僑自動化科技股份有限公司及其子公司民國一〇三年及一〇二年三月三十一日之合併資產負債表，暨民國一〇三年及一〇二年一月一日至三月三十一日之合併綜合損益表、合併權益變動表及合併現金流量表，業經本會計師核閱竣事。上開合併財務季報告之編製係管理階層之責任，本會計師之責任則為根據核閱結果出具報告。


本會計師係依照審計準則公報第三十六號「財務報表之核閱」規劃並執行核閱工作。由於本會計師僅實施分析、比較與查詢，並未依照一般公認審計準則查核，故無法對上開合併財務季報告整體表示查核意見。

依本會計師核閱結果，並未發現第一段所述合併財務季報告在所有重大方面有違反證券發行人財務報告編製準則及金融監督管理委員會認可之國際會計準則第三十四號「期中財務報導」而須作修正之情事。

安侯建業聯合會計師事務所

郭士華 

會計師：

陳君瀚 

證券主管機關：金管證六字第0950103298號  
核准簽證文號：(88)台財證(六)第18311號  
民國一〇三年五月十三日

民國一〇三年及一〇二年三月三十一日僅經核閱，未依證券交易法第35條規定辦理查核  
高僑自動化科技股份有限公司及其子公司高僑自動化股份有限公司

合併資產負債表

民國一〇三年三月三十一日、一〇二年十二月三十一日

單位：新台幣千元

	103.3.31		102.12.31		102.3.31	
	金額	%	金額	%	金額	%
資產：						
流動資產：						
1100 現金及約當現金(附註六(一))	\$ 316,743	12	366,109	14	330,169	13
1150 應收票據淨額(附註六(三))	10,446	1	9,020	-	26,669	1
1170 應收帳款淨額(附註六(三))	106,588	4	170,034	7	114,757	5
1190 應收建造合約款(附註六(四))	-	-	-	-	12,287	1
1200 其他應收款(附註六(三))	2,796	-	1,267	-	1,747	-
1220 當期所得稅資產	798	-	746	-	603	-
1310 存貨(附註六(五))	489,147	19	399,268	15	363,207	14
1410 預付款項	30,394	1	11,735	1	21,742	1
1470 其他流動資產(附註六(七))	7,106	-	7,856	-	7,995	-
1476 其他金融資產-流動(附註六(七)及八)	30,664	1	-	-	-	-
	994,682	38	966,035	37	879,176	35
非流動資產：						
1543 以成本衡量之金融資產-非流動(附註六(二))	193,354	8	195,287	8	195,418	8
1600 不動產、廠房及設備(附註六(六)及八)	1,176,931	45	1,197,118	46	1,257,598	49
1840 遞延所得稅資產	112,643	5	114,618	4	92,642	4
1900 其他非流動資產(附註六(七)及八)	84,163	3	99,710	4	81,457	3
1915 預付設備款	37,556	1	37,556	1	37,548	1
	1,604,647	62	1,644,289	63	1,664,663	65
資產總計	\$ 2,599,329	100	2,610,324	100	2,543,839	100
負債及權益：						
103.3.31 金額			102.12.31 金額		102.3.31 金額	
103.3.31 %			102.12.31 %		102.3.31 %	
\$ 80,000	3	90,000	3	20,000	1	
-	-	-	-	574	-	
138,627	5	63,379	2	64,350	3	
4,536	-	44,308	2	-	-	
30,912	1	41,280	2	46,375	2	
795	-	795	-	795	-	
120,204	5	119,421	5	58,674	2	
54,061	2	74,061	3	26,838	1	
429,135	16	433,244	17	217,606	9	
103,465	4	116,980	4	157,525	6	
13,310	1	13,489	1	77	-	
27	-	27	-	39	-	
116,802	5	130,496	5	157,641	6	
545,937	21	563,740	22	375,247	15	
714,342	27	714,342	27	714,342	28	
1,444,527	56	1,444,527	55	1,487,434	58	
(102,883)	(4)	(111,342)	(4)	(30,708)	(1)	
(2,594)	-	(943)	-	(2,476)	-	
2,053,392	79	2,046,584	78	2,168,592	85	
\$ 2,599,329	100	2,610,324	100	2,543,839	100	



會計主管：

(請詳閱後附合併財務報告附註)


經理人：



~4~



董事長：

  
 僅經核閱，未依一般公認會計準則查核  
 高橋自動化科技股份有限公司及其子公司

合併綜合損益表

民國一〇三年及一〇二年一月一日至三月三十一日

單位：新台幣千元

	103年1月至3月		102年1月至3月	
	金額	%	金額	%
4000 營業收入(附註六(四)及(十六))	\$ 142,261	100	109,975	100
5000 營業成本(附註六(四)、(五)及(十二))	<u>120,135</u>	<u>84</u>	<u>100,184</u>	<u>91</u>
5900 營業毛利	<u>22,126</u>	<u>16</u>	<u>9,791</u>	<u>9</u>
6000 營業費用(附註六(十二)及七)：				
6100 推銷費用	6,842	5	7,629	7
6200 管理費用	8,665	6	8,837	8
6300 研發費用	<u>178</u>	<u>-</u>	<u>517</u>	<u>-</u>
	<u>15,685</u>	<u>11</u>	<u>16,983</u>	<u>15</u>
6900 營業淨利(損)	<u>6,441</u>	<u>5</u>	<u>(7,192)</u>	<u>(6)</u>
7000 營業外收入及支出(附註六(十七))：				
7010 其他收入	1,187	1	1,008	1
7020 其他利益及損失	3,315	2	2,567	2
7050 財務成本	<u>(350)</u>	<u>-</u>	<u>(99)</u>	<u>-</u>
	<u>4,152</u>	<u>3</u>	<u>3,476</u>	<u>3</u>
7900 稅前淨利(損)	10,593	8	(3,716)	(3)
7950 所得稅費用(利益)(附註六(十三))	<u>2,134</u>	<u>2</u>	<u>(284)</u>	<u>-</u>
8200 本期淨利(損)(歸屬於母公司業主)	<u>8,459</u>	<u>6</u>	<u>(3,432)</u>	<u>(3)</u>
8300 其他綜合損益：				
8310 國外營運機構財務報告換算之兌換差額	(1,989)	(1)	7,973	7
8399 減：與其他綜合損益組成部分相關之所得稅 (附註六(十三))	<u>(338)</u>	<u>-</u>	<u>1,355</u>	<u>1</u>
8300 其他綜合損益(稅後淨額)	<u>(1,651)</u>	<u>(1)</u>	<u>6,618</u>	<u>6</u>
8500 本期綜合損益總額(歸屬於母公司業主)	<u>6,808</u>	<u>5</u>	<u>3,186</u>	<u>3</u>
每股盈餘(元)(附註六(十五))				
9750 基本每股盈餘(虧損)	<u>\$ 0.12</u>		<u>(0.05)</u>	

董事長：




(請詳閱後附合併財務季報告附註)

經理人：



會計主管：




  
 高橋自動化科技股份有限公司

僅經核閱，未依一般公認會計準則查核

合併權益變動表

民國一〇三年及一〇二年一月一日至三月三十一日

單位：新台幣千元

歸屬於母公司業主之權益

	普通股	資本公積	法定盈餘公積	特別盈餘公積	保留盈餘		合計	國外營運機構財務報表換算之兌換差	權益總計
					法定盈餘公積	未分配盈餘			
民國一〇二年一月一日餘額	\$ 714,342	1,487,434	158,862	5,328	(191,466)	(3,432)	(27,276)	(9,094)	2,165,406
本期淨損	-	-	-	-	-	-	-	-	(3,432)
本期其他綜合損益	-	-	-	-	-	-	-	6,618	6,618
本期綜合損益總額	-	-	-	-	(3,432)	-	(3,432)	6,618	3,186
民國一〇二年三月三十一日餘額	\$ 714,342	1,487,434	158,862	5,328	(194,898)	(30,708)	(30,708)	(2,476)	2,168,592
民國一〇三年一月一日餘額	\$ 714,342	1,444,527	-	5,328	(116,670)	(111,342)	(111,342)	(943)	2,046,584
本期淨利	-	-	-	-	8,459	8,459	8,459	-	8,459
本期其他綜合損益	-	-	-	-	-	-	-	(1,651)	(1,651)
本期綜合損益總額	-	-	-	-	8,459	8,459	8,459	(1,651)	6,808
民國一〇三年三月三十一日餘額	\$ 714,342	1,444,527	-	5,328	(108,211)	(102,883)	(102,883)	(2,594)	2,053,392

(請詳閱後附合併財務季報附註)



董事長：

會計主管：



~6~

高橋自動化工業股份有限公司  
高橋自動化工業股份有限公司

合併現金流量表

民國一〇三年及一〇二年一月一日至三月三十一日

單位：新台幣千元

	103年1月至3月	102年1月至3月
營業活動之現金流量：		
稅前淨利(損)	\$ 10,593	(3,716)
調整項目：		
不影響現金流量之收益費損項目		
折舊費用	22,616	26,898
利息費用	350	99
利息收入	(1,184)	(905)
不影響現金流量之收益費損項目	21,782	26,092
與營業活動相關之資產/負債變動數：		
與營業活動相關之資產之淨變動：		
應收票據	(1,426)	(2,037)
應收帳款	63,446	(17,175)
應收建造合約款	-	(12,287)
其他應收款	(1,138)	(1,493)
存貨	(89,879)	(43,053)
預付款項	(18,659)	(6,041)
其他流動資產	750	(7,768)
其他金融資產	(30,664)	-
其他營業資產減少	260	-
與營業活動相關之資產之淨變動合計	(77,310)	(89,854)
與營業活動相關之負債之淨變動：		
應付票據	-	(1,842)
應付帳款	75,248	38,510
應付建造合約款	(39,772)	(3,826)
其他應付款項	(7,887)	(12,156)
預收款項	12,024	2,675
其他營業負債	(11,241)	49
與營業活動相關之負債之淨變動合計	28,372	23,410
與營業活動相關之資產及負債之淨變動合計	(48,938)	(66,444)
調整項目合計	(27,156)	(40,352)
營運產生之現金流出	(16,563)	(44,068)
收取之利息	793	1,374
支付之利息	(374)	(114)
支付之所得稅	(52)	(55)
營業活動之淨現金流出	(16,196)	(42,863)
投資活動之現金流量：		
取得不動產、廠房及設備	(4,888)	(8,863)
存出保證金(增加)減少	15,428	(444)
預付設備款減少	-	692
投資活動之淨現金流出	10,540	(8,615)
籌資活動之現金流量：		
短期借款減少	(10,000)	-
償還長期借款	(33,515)	(2,099)
存入保證金減少	-	(33)
籌資活動之淨現金流出	(43,515)	(2,132)
匯率變動對現金及約當現金之影響	(195)	2,379
本期現金及約當現金減少數	(49,366)	(51,231)
期初現金及約當現金餘額	366,109	381,400
期末現金及約當現金餘額	\$ 316,743	330,169

董事長：



(請詳閱後附合併財務季報告附註)

經理人：



會計主管：



民國一〇三年及一〇二年三月三十一日僅經核閱，未依一般公認審計準則查核  
高僑自動化科技股份有限公司及其子公司

合併財務季報告附註

民國一〇三年及一〇二年三月三十一日

(除另有註明者外，所有金額均以新台幣千元為單位)

一、公司沿革

高僑自動化科技股份有限公司(以下稱「本公司」)於民國七十九年五月二日奉經濟部核准設立，註冊地址為台中市大甲區日南路工七路一號。本公司及子公司(以下併稱「合併公司」)主要營業項目為各產業自動化設備、各類腔體、各類倉儲及輸送設備、精密微型鑽頭之研發、設計、製造及進出口業務。

本公司股票自民國九十二年三月十二日起在證券商櫃檯買賣中心交易。

二、通過財務報告之日期及程序

本合併財務季報告已於民國一〇三年五月十三日經董事會通過發佈。

三、新發布及修訂準則及解釋之適用

(一)尚未採用金融監督管理委員會認可之2013年版國際財務報導準則之影響

依據金融監督管理委員會(以下簡稱「金管會」)民國一〇三年四月三日金管證審字第1030010325號令，上市、上櫃及興櫃公司應自民國一〇四年起全面採用經金管會認可並發布生效之2013年版國際財務報導準則(不包含國際財務報導準則第九號「金融工具」)編製財務報告，相關新發布、修正及修訂之準則及解釋彙列如下：

新發布／修正／修訂準則及解釋	IASB 發布之生效日
國際財務報導準則第1號之修正「國際財務報導準則第7號之比較揭露對首次採用者之有限度豁免」	2010年7月1日
國際財務報導準則第1號之修正「嚴重高度通貨膨脹及首次採用者固定日期之移除」	2011年7月1日
國際財務報導準則第1號之修正「政府貸款」	2013年1月1日
國際財務報導準則第7號之修正「揭露—金融資產之移轉」	2011年7月1日
國際財務報導準則第7號之修正「揭露—金融資產及金融負債之互抵」	2013年1月1日
國際財務報導準則第10號「合併財務報表」	2013年1月1日 (投資個體於2014年1月1日生效)
國際財務報導準則第11號「聯合協議」	2013年1月1日
國際財務報導準則第12號「對其他個體之權益之揭露」	2013年1月1日
國際財務報導準則第13號「公允價值衡量」	2013年1月1日
國際會計準則第1號之修正「其他綜合損益項目之表達」	2012年7月1日
國際會計準則第12號之修正「遞延所得稅：標的資產之回收」	2012年1月1日



## 高僑自動化科技股份有限公司及其子公司合併財務季報告附註(續)

新發布／修正／修訂準則及解釋	IASB 發布之生效日
國際會計準則第19號之修訂「員工福利」	2013年1月1日
國際會計準則第27號之修訂「單獨財務報表」	2013年1月1日
國際會計準則第32號之修正「金融資產及金融負債之互抵」	2014年1月1日
國際財務報導解釋第20號「露天礦場於生產階段之剝除成本」	2013年1月1日

經評估後合併公司認為除下列各項外，適用2013年版國際財務報導準則將不致對合併財務報告造成重大變動：

1. 國際會計準則第一號「財務報表之表達」

該準則修正其他綜合損益之表達方式，將列示於其他綜合損益之項目依性質分類為「後續不重分類至損益」及「後續將重分類至損益」兩類別。該修正同時規定以稅前金額列示之其他綜合損益項目，其相關稅額應隨前述兩類別予以單獨列示。合併公司將依該準則改變綜合損益表之表達方式。

2. 國際財務報導準則第十三號「公允價值衡量」

該準則定義公允價值，建立公允價值衡量之架構，並規範公允價值衡量相關揭露。經評估該準則對合併公司財務狀況與經營結果無重大影響，並將依規定增加公允價值衡量相關揭露。

(二) 國際會計準則理事會已發布但尚未經金融監督管理委員會認可之國際財務報導準則之影響

下表彙列國際會計準則理事會已發布但尚未納入金管會認可2013年國際財務報導準則之新發布、修正及修訂之準則及解釋：

新發布／修正／修訂準則及解釋	IASB 發布之生效日
國際財務報導準則第9號「金融工具」	尚未正式發布
國際財務報導準則第14號「管制遞延帳戶」	2016年1月1日
國際會計準則第19號之修正「確定福利計畫：員工提撥」	2014年7月1日
國際會計準則第36號之修正「非金融資產可回收金額之揭露」	2014年1月1日
國際會計準則第39號之修正「衍生工具之合約更替及避險會計之繼續」	2014年1月1日
國際財務報導解釋第21號「公課」	2014年1月1日

合併公司現正持續評估上述準則及解釋對合併公司財務狀況與經營結果之影響，相關影響待評估完成時予以揭露。

## 高僑自動化科技股份有限公司及其子公司合併財務季報告附註(續)

### 四、重大會計政策之彙總說明

#### (一) 遵循聲明

本合併財務季報告係依照證券發行人財務報告編製準則(以下簡稱「編製準則」)及金管會認可之國際會計準則第三十四號「期中財務報導」編製。本合併財務季報告未包括依照金管會認可之國際財務報導準則、國際會計準則、解釋及解釋公告(以下簡稱「金管會認可之國際財務報導準則」)所編製之整份年度合併財務報告應揭露之全部必要資訊。

除下列所述外，本合併財務季報告所採用之重大會計政策與民國一〇二年度合併財務報告相同，相關資訊請參閱民國一〇二年度合併財務報告附註四。

#### (二) 合併基礎

合併財務報告編製原則與民國一〇二年度合併財務報告一致，相關資訊請詳民國一〇二年度合併財務報告附註四(三)。

1. 列入本合併財務季報告之子公司包含：

投資公司名稱	子公司名稱	業務性質	所持股權百分比		
			103.3.31 (註)	102.12.31 (註)	102.3.31 (註)
本公司	Manlion International Corp.	貿易			
本公司	Gold Honest Technology Ltd.	貿易	100%	100%	100%
Gold Honest Technology Ltd.	Honest Union Company Limited	貿易	100%	100%	100%
Honest Union Company Limited	泰州敏晶機電有限公司	LED生產及銷售	100%	100%	100%

註：Manlion於民國一〇二年三月已辦理清算完結，於民國一〇二年三月起不再列入合併財務報告之編製主體。

2. 本公司並無未列入合併季報告之子公司。

#### (三) 所得稅

合併公司係依國際會計準則公報第三十四號「期中財務報導」第B12段規定衡量及揭露期中期間之所得稅費用。

所得稅費用係以期中報導期間之稅前淨利乘以管理階層對於全年度預計有效稅率之最佳估計衡量，並全數認列為當期所得稅費用。並依預計全年度當期所得稅費用及遞延所得稅費用之比例分攤為當期所得稅費用及遞延所得稅費用。

所得稅費用係直接認列於權益項目或其他綜合損益項目者，係就相關資產及負債於財務報導目的之帳面金額與其課稅基礎之暫時性差異，以預期實現或清償時之適用稅率予以衡量。

## 高橋自動化科技股份有限公司及其子公司合併財務季報告附註(續)

### (四)員工福利

期中期間之確定福利計畫退休金係採用前一財務年度結束日依精算決定退休金成本率，以年初至當期期末為基礎計算，並針對該結束日後之重大市場波動，及重大縮減、清償或其他重大一次性事項加以調整。

### 五、重大會計判斷、估計及假設不確定性之主要來源

管理階層依金管會認可之國際會計準則第三十四號「期中財務報導」編製本合併財務季報告時，必須作出判斷、估計及假設，其將對會計政策之採用及資產、負債、收益及費用之報導金額有所影響。實際結果可能與估計存有差異。

編製合併財務季報告時，管理階層於採用合併公司會計政策時所作之重大判斷以及估計不確定性之主要來源與民國一〇二年度合併財務報告附註五一致。

### 六、重要會計項目之說明

除下列所述外，本合併財務季報告重要會計科目之說明與民國一〇二年度合併財務報告尚無重大差異，相關資訊請參閱民國一〇二年度合併財務報告附註六。

#### (一)現金及約當現金

	<u>103.3.31</u>	<u>102.12.31</u>	<u>102.3.31</u>
現金及零用金	\$ 903	890	943
活期存款	79,000	130,687	56,736
定期存款	<u>236,840</u>	<u>234,532</u>	<u>272,490</u>
現金及約當現金	<u>\$ 316,743</u>	<u>366,109</u>	<u>330,169</u>

#### (二)以成本衡量之金融資產

	<u>103.3.31</u>	<u>102.12.31</u>	<u>102.3.31</u>
備供出售金融資產：			
國外非上市(櫃)普通股	<u>\$ 193,354</u>	<u>195,287</u>	<u>195,418</u>

合併公司所持有之上述股票投資，於報導日係按成本減除減損衡量，因其公允價值合理估計數之區間重大且無法合理評估各種估計數之機率，致合併公司管理階層認為其公允價值無法可靠衡量。

截至民國一〇三年及一〇二年三月三十一日及一〇二年十二月三十一日止，合併公司之以成本衡量之金融資產均未有提供作質押擔保之情形。

## 高僑自動化科技股份有限公司及其子公司合併財務季報告附註(續)

### (三) 應收票據、應收帳款及其他應收款

	<u>103.3.31</u>	<u>102.12.31</u>	<u>102.3.31</u>
應收票據—因營業而發生	\$ <u>10,446</u>	<u>9,020</u>	<u>26,669</u>
應收帳款	\$ 123,407	186,853	131,576
減：備抵減損損失	<u>16,819</u>	<u>16,819</u>	<u>16,819</u>
	<u>\$ 106,588</u>	<u>170,034</u>	<u>114,757</u>
其他應收款	\$ 2,796	1,267	1,747
減：備抵減損損失	<u>-</u>	<u>-</u>	<u>-</u>
	<u>\$ 2,796</u>	<u>1,267</u>	<u>1,747</u>

合併公司已逾期但未減損應收票據、應收帳款及其他應收款之帳齡分析如下：

	<u>103.3.31</u>	<u>102.12.31</u>	<u>102.3.31</u>
逾期180天以下	\$ 5,947	3,515	3,569
逾期180~365天	5,358	5,230	6,020
逾期超過一年	<u>1,952</u>	<u>2,037</u>	<u>7,664</u>
	<u>\$ 13,257</u>	<u>10,782</u>	<u>17,253</u>

合併公司民國一〇三年及一〇二年一月一日至三月三十一日之應收票據、應收帳款及其他應收款備抵減損損失變動表如下：

	個別評估 之減損損失
103年1月1日餘額(即3月31日餘額)	\$ <u>16,819</u>

	個別評估 之減損損失
102年1月1日餘額(即3月31日餘額)	\$ <u>16,819</u>

合併公司對於逾期之應收帳款及應收票據，其備抵減損損失係參考交易對方過去拖欠記錄及分析其目前財務狀況，估計無法回收之金額，予以計提備抵減損損失。

備抵減損損失其中以個別評估所認列之減損為應收帳款帳面金額與預期清算回收金額現值之差額。合併公司對該等餘額並未持有任何擔保品。

合併公司認為，除上述情況外，基於歷史違約率，未逾期或逾期未超過180天之應收票據及應收帳款無須提列備抵減損損失。應收票據及應收帳款餘額中有75%，包含合併公司最重要客戶之餘額，係來自與合併公司具有良好付款記錄之客戶群。

截至民國一〇三年及一〇二年三月三十一日及一〇二年十二月三十一日止，合併公司應收票據及帳款均未貼現或提供作為擔保品。

## 高僑自動化科技股份有限公司及其子公司合併財務季報告附註(續)

### (四) 建造合約

合併公司係依完工百分比法認列在建合約之合約收入，並按迄今已完成工作所發生之合約成本佔估計合約總成本之比例決定合約之完成程度，當估計總合約成本很有可能超過總合約收入時，立即將預期損失認列為成本。合併公司於民國一〇三年三月重新評估建造合約之估計總投入成本，認為估計總成本應自418,291千元減少至389,630千元。此總投入成本之估計變動將使本期認列之工程損失減少28,661千元。

截至民國一〇三年及一〇二年三月三十一日止，合併公司估計總成本超過總合約收入之金額分別為141,629千元及117,110千元。

	<u>103年1月至3月</u>	<u>102年1月至3月</u>	
當期認列為收入之合約收入金額	\$ <u>24,851</u>	<u>12,400</u>	
	<u>103.3.31</u>	<u>102.12.31</u>	<u>102.3.31</u>
累計已發生成本	\$ 360,407	378,784	351,168
加：累計已認列工程總損失	<u>(141,629)</u>	<u>(168,524)</u>	<u>(115,365)</u>
累計已發生成本及已認列利潤(損失)	218,778	210,260	235,803
減：累計工程進度請款金額	<u>(223,314)</u>	<u>(254,568)</u>	<u>(223,516)</u>
合約工作列報為資產(負債)之應收(付)客戶帳款	\$ <u>(4,536)</u>	<u>(44,308)</u>	<u>12,287</u>
累計已收取之預收款	\$ <u>223,314</u>	<u>254,568</u>	<u>229,768</u>

### (五) 存 貨

	<u>103.3.31</u>	<u>102.12.31</u>	<u>102.3.31</u>
製成品	\$ 34,033	29,685	30,278
減：備抵損失	<u>8,509</u>	<u>8,509</u>	<u>10,301</u>
	<u>25,524</u>	<u>21,176</u>	<u>19,977</u>
在製品—設備工程	294,691	268,361	219,900
在製品—鑽頭	52,355	50,201	51,046
在製品—LED	709	670	499
減：備抵損失	<u>5,805</u>	<u>1,579</u>	<u>2,749</u>
	<u>341,950</u>	<u>317,653</u>	<u>268,696</u>
原料	196,109	134,875	144,223
減：備抵損失	<u>74,436</u>	<u>74,436</u>	<u>69,689</u>
	<u>121,673</u>	<u>60,439</u>	<u>74,534</u>
	\$ <u>489,147</u>	\$ <u>399,268</u>	\$ <u>363,207</u>

## 高橋自動化科技股份有限公司及其子公司合併財務季報告附註(續)

存貨相關損失及(利益)之明細如下：

	<u>103年1月至3月</u>	<u>103年1月至3月</u>
存貨跌價及呆滯損失	\$ 4,226	42
下腳收入	-	(92)
未分攤固定製造費用	<u>12,935</u>	<u>15,248</u>
列入營業成本	<u>\$ 17,161</u>	<u>15,198</u>

截至民國一〇三年及一〇二年三月三十一日及一〇二年十二月三十一日止，合併公司存貨均未有提供作質押擔保之情形。

### (六)不動產、廠房及設備

合併公司不動產、廠房及設備之成本、折舊及減損損失變動明細如下：

	<u>土 地</u>	<u>房屋及建築</u>	<u>機器設備</u>	<u>辦公設備</u>	<u>其他設備</u>	<u>未完工程</u>	<u>總 計</u>
帳面金額：							
民國103年1月1日	<u>\$ 181,816</u>	<u>483,375</u>	<u>127,243</u>	<u>395</u>	<u>37,623</u>	<u>366,666</u>	<u>1,197,118</u>
民國103年3月31日	<u>\$ 181,816</u>	<u>476,461</u>	<u>114,101</u>	<u>340</u>	<u>36,047</u>	<u>368,166</u>	<u>1,176,931</u>
民國102年1月1日	<u>\$ 181,816</u>	<u>511,032</u>	<u>185,003</u>	<u>598</u>	<u>43,004</u>	<u>357,316</u>	<u>1,278,769</u>
民國102年3月31日	<u>\$ 181,816</u>	<u>504,117</u>	<u>167,087</u>	<u>538</u>	<u>40,474</u>	<u>363,566</u>	<u>1,257,598</u>

#### 1.擔 保

截至民國一〇三年及一〇二年三月三十一日及一〇二年十二月三十一日止已作為長期借款及融資額度擔保之明細，請詳附註八。

#### 2.建造中之財產、廠房及設備

合併公司不動產、廠房及設備於民國一〇三年及一〇二年一月一日至三月三十一日間均無重大增添、處分、減損之提列或迴轉之情形，本期折舊金額請詳附註十二(一)，利息資本化金額請詳附註六(十七)，其他相關資訊請參閱民國一〇二年度合併財務報告附註六(六)。

### (七)其他流動資產及其他資產

合併公司其他流動資產及其他資產之明細如下：

	<u>103.3.31</u>	<u>102.12.31</u>	<u>102.3.31</u>
其他金融資產-流動	\$ 30,664	-	-
待驗資設備	54,667	54,667	54,667
存出保證金	8,431	23,859	8,437
長期預付租金	15,241	15,386	15,287
預付退休金	5,503	5,423	2,586
其他	<u>7,427</u>	<u>8,231</u>	<u>8,475</u>
	<u>\$ 121,933</u>	<u>107,566</u>	<u>89,452</u>

## 高僑自動化科技股份有限公司及其子公司合併財務季報告附註(續)

### 1.其他金融資產

主要係為受限制之銀行存款。

### 2.長期預付租金

合併公司與中國大陸國土資源局簽約取得江蘇省姜堰經濟開發區之土地使用權作為興建廠房用途，使用期間為民國九十七年至民國一四七年。

### (八)短期借款

	<u>103.3.31</u>	<u>102.12.31</u>	<u>102.3.31</u>
無擔保銀行借款	\$ <u>80,000</u>	<u>90,000</u>	<u>20,000</u>
尚未使用額度	\$ <u>450,000</u>	<u>440,000</u>	<u>510,000</u>
利率區間	<u>1.265%~1.51%</u>	<u>1.27%~1.45%</u>	<u>1.303%~2.06%</u>

### 1.借款之發行及償還

民國一〇三年及一〇二年一月一日至三月三十一日間新增金額均為20,000千元，利率均為1.33%，到期日分別為民國一〇四年二月及民國一〇三年二月；償還之金額分別為30,000千元及20,000千元。

### 2.銀行借款之擔保品

合併公司以資產設定抵押供銀行借款之擔保情形請詳附註八。

### (九)長期借款

合併公司長期借款之明細如下：

	<u>103.3.31</u>	<u>102.12.31</u>	<u>102.3.31</u>
無擔保銀行借款	\$ -	20,000	-
擔保銀行借款	157,526	171,041	184,363
減：一年內到期部分	<u>(54,061)</u>	<u>(74,061)</u>	<u>(26,838)</u>
合計	\$ <u>103,465</u>	<u>116,980</u>	<u>157,525</u>
尚未使用額度	\$ <u>100,000</u>	<u>80,000</u>	<u>100,000</u>
利率區間	<u>1.35%~1.88%</u>	<u>1.4%~2.06%</u>	<u>1.85%~1.88%</u>

### 1.借款之發行及償還

民國一〇三年及一〇二年一月一日至三月三十一日均無新增發行之長期借款；償還之金額分別為33,515千元及2,099千元。

### 2.銀行借款之擔保品

合併公司以資產設定抵押供銀行借款之擔保情形請詳附註八。

### (十)負債準備

	<u>103.3.31</u>	<u>102.12.31</u>	<u>102.3.31</u>
保固準備	\$ <u>795</u>	<u>795</u>	<u>795</u>

合併公司於民國一〇三年及一〇二年一月一日至三月三十一日間負債準備無重大變動，相關資訊請參閱民國一〇二年度合併財務報告附註六(十)。

## 高橋自動化科技股份有限公司及其子公司合併財務季報告附註(續)

### (十一)營業租賃

合併公司於民國一〇三年及一〇二年一月一日至三月三十一日間，無重大新增之營業租賃合約，相關資訊請參閱民國一〇二年度合併財務報告附註六(十一)。

### (十二)員工福利

#### 1.確定福利計畫

因前一財務年度結束日後未發生重大市場波動、及重大縮減、清償或其他重大一次性事項，故合併公司採用民國一〇二年及一〇一年十二月三十一日精算決定之退休金成本衡量及揭露期中期間之退休金成本。

合併公司列報為利益之明細如下：

	<u>103年1月至3月</u>	<u>102年1月至3月</u>
管理費用	\$ <u>(27)</u>	<u>(19)</u>

#### 2.確定提撥計畫

合併公司確定提撥退休金辦法下之退休金費用如下，已提撥至勞工保險局：

	<u>103年1月至3月</u>	<u>102年1月至3月</u>
營業成本	\$ 587	712
推銷費用	73	64
管理費用	89	93
合計	\$ <u>749</u>	<u>869</u>

除本公司外，列入合併子公司依各所在當地之法律採行確定提撥退休金辦法之退休金費用分別為13千元及15千元。

### (十三)所得稅

所得稅費用係以期中報導期間之稅前淨利乘以管理階層對於全年度預計有效稅率之最佳估計衡量。

合併公司所得稅費用(利益)明細如下：

	<u>103年1月至3月</u>	<u>102年1月至3月</u>
當期所得稅費用	\$ -	-
遞延所得稅費用(利益)		
暫時性差異之發生及迴轉	2,134	(284)
所得稅費用(利益)	\$ <u>2,134</u>	<u>(284)</u>

合併公司認列於其他綜合損益之下的所得稅費用(利益)明細如下：

	<u>103年1月至3月</u>	<u>102年1月至3月</u>
國外營運機構財務報告換算之兌換差額	\$ <u>(338)</u>	<u>1,355</u>

本公司營利事業所得稅結算申報已奉稽徵機關核定至民國九十九年度。



## 高僑自動化科技股份有限公司及其子公司合併財務季報告附註(續)

本公司兩稅合一相關資訊如下：

	<u>103.3.31</u>	<u>102.12.31</u>	<u>102.3.31</u>
屬民國八十七年度以後之 未分配盈餘	\$ <u>(108,211)</u>	<u>(116,670)</u>	<u>(194,898)</u>
可扣抵稅額帳戶餘額	\$ <u>183,654</u>	<u>183,654</u>	<u>183,654</u>

	<u>102年度(預計)</u>	<u>101年度(實際)</u>
對中華民國居住者盈餘分配之稅額扣抵比率	(註)	(註)

註：本年度合併公司無可供分配之盈餘，故不適用。

前述兩稅合一相關資訊係依據財政部民國一〇二年十月十七日台財稅第10204562810號函規定處理之金額。

本公司民國九十八年度營利事業所得稅，經財政部台灣省中區國稅局核定增加出售資產利益45,684千元，本公司對核定內容仍有不服，已提出復查。

### (十四)資本及其他權益

除下列所述外，合併公司於民國一〇三年及一〇二年一月一日至三月三十一日間資本及其他權益無重大變動，相關資訊請參閱民國一〇二年度合併財務報告附註六(十四)。

#### 1. 資本公積

本公司資本公積餘額內容如下：

	<u>103.3.31</u>	<u>102.12.31</u>	<u>102.3.31</u>
發行股票溢價	\$ 1,293,516	1,293,516	1,336,423
轉換公司債轉換溢價	<u>151,011</u>	<u>151,011</u>	<u>151,011</u>
	\$ <u>1,444,527</u>	<u>1,444,527</u>	<u>1,487,434</u>

#### 2. 保留盈餘

依本公司章程規定，年度決算後所得純益，除依法扣繳所得稅外，應先彌補以往年度虧損，次就其餘額提存百分之十為法定盈餘公積，並於必要時提列或迴轉特別盈餘公積，如尚有盈餘，由董事會擬定分配案，提請股東會通過後分配之，其中提撥員工紅利不得低於百分之五，董監事酬勞不得高於百分之五。

扣除前各項餘額後，由董事會就餘額併同以往年度之累積未分配盈餘擬具股東紅利分派議案，提請股東會決議分派之。

依本公司章程規定，本公司未來股利之分派，將以配合公司未來成長發展、健全財務結構，並維持每股盈餘水準之平衡為最高原則。盈餘之分派得以現金股利或股票股利之方式為之，惟現金股利分派之比例不低於股利總額之百分之十。

本公司民國一〇三年及一〇二年一月一日至三月三十一日皆為累積虧損，因此並未估列員工紅利及董監酬勞。

## 高僑自動化科技股份有限公司及其子公司合併財務季報告附註(續)

本公司民國一〇二年度及一〇一年度皆為累積虧損，因此並未估列員工紅利及董監酬勞。本公司民國一〇二年度之虧損撥補案，尚待股東會決議，相關資訊可俟相關會議召開後，至公開資訊觀測站查詢，若嗣後股東會決議實際配發金額與估計數有差異時，則列為民國一〇三年度之損益。

本公司民國一〇三年三月二十八日經董事會擬議以資本公積配發現金股利14,287千元，每股配發新台幣0.2元，不擬分派員工紅利及董監酬勞。民國一〇二年六月二十五日經本公司股東會決議，除以法定盈餘公積及資本公積158,862千元及28,622千元彌補虧損外，以資本公積配發現金股利14,285千元，每股配發新台幣0.2元，不擬分派員工紅利及董事監察人酬勞。股東會決議之民國一〇一年度盈餘撥補案與本公司董事會決議及一〇一年度財務報告估列情形並無差異。

### 3.其他權益

	國外營運機構財務報 表換算之兌換差額
民國103年1月1日	\$ (943)
外幣換算差異(稅後淨額)	
合併公司	(1,651)
民國103年3月31日餘額	<u>\$ (2,594)</u>
	國外營運機構財務報 表換算之兌換差額
民國102年1月1日	\$ (9,094)
外幣換算差異(稅後淨額)：	
合併公司	6,618
民國102年3月31日餘額	<u>\$ (2,476)</u>

### (十五)每股盈餘

合併公司基本每股盈餘(虧損)之計算如下：

	<u>103年1月至3月</u>	<u>102年1月至3月</u>
基本每股盈餘(虧損)		
歸屬於本公司之普通股權益持有人淨利(損)	\$ <u>8,459</u>	<u>(3,432)</u>
普通股加權平均流通在外股數	<u>71,434</u>	<u>71,434</u>
(單位：元)	<u>\$ 0.12</u>	<u>(0.05)</u>

合併公司因民國一〇三年及一〇二年一月一日至三月三十一日為累積虧損，尚無稀釋效果，故無須揭露稀釋每股盈餘。

## 高僑自動化科技股份有限公司及其子公司合併財務季報告附註(續)

### (十六) 收入

合併公司民國一〇三年及一〇二年一月一日至三月三十一日之收入明細如下：

	<u>103年1月至3月</u>	<u>102年1月至3月</u>
商品銷售	\$ 117,410	97,575
工程合約收入	24,851	12,400
	<b>\$ 142,261</b>	<b>109,975</b>

工程合約收入請詳附註六(四)。

### (十七) 營業外收入及支出

#### 1. 其他收入

合併公司之其他收入明細如下：

	<u>103年1月至3月</u>	<u>102年1月至3月</u>
利息收入—銀行存款	\$ 1,184	905
其他	3	103
	<b>\$ 1,187</b>	<b>1,008</b>

#### 2. 其他利益及損失

合併公司之其他利益及損失明細如下：

	<u>103年1月至3月</u>	<u>102年1月至3月</u>
外幣兌換利益	\$ 3,317	2,648
處分投資損失	-	(78)
其他	(2)	(3)
	<b>\$ 3,315</b>	<b>2,567</b>

#### 3. 財務成本

合併公司之財務成本明細如下：

	<u>103年1月至3月</u>	<u>102年1月至3月</u>
利息費用—銀行借款	\$ (1,124)	(937)
減：利息資本化	774	838
	<b>\$ (350)</b>	<b>(99)</b>

### (十八) 金融工具

除下列所述外，合併公司金融工具之公允價值及因金融工具而暴露於信用風險、流動性風險及市場風險之情形無重大變動，相關資訊請參閱民國一〇二年度合併財務報告附註六(十九)。

## 高橋自動化科技股份有限公司及其子公司合併財務季報告附註(續)

### 1. 匯率風險

合併公司暴露於重大外幣匯率風險之金融資產及負債如下：

	103.3.31			102.12.31			102.3.31			
	外幣	匯率	台幣	外幣	匯率	台幣	外幣	匯率	台幣	
<b>金融資產</b>										
<u>貨幣性項目</u>										
美金	USD	5,082	30.47	154,849	6,563	29.805	195,610	4,250	29.825	126,756
日幣	JPY	6,223	0.296	1,842	10,717	0.2839	3,043	78,288	0.3172	24,833
瑞士法郎	CHF	202	34.375	6,944	202	33.485	6,764	222	31.405	6,972
<b>金融負債</b>										
<u>貨幣性項目</u>										
美金	USD	465	30.47	14,169	746	29.805	22,235	421	29.825	12,556
瑞士法郎	CHF	143	34.375	4,916	143	33.485	4,788	143	31.405	4,491

合併公司之匯率風險主要來自於以外幣計價之現金及約當現金、應收帳款及其他應收款、應付帳款及其他應付款等，於換算時產生外幣兌換損益。於民國一〇三年及一〇二年三月三十一日當新台幣相對於美金、人民幣、日幣及瑞士法郎貶值或升值0.5%，而其他所有因素維持不變之情況下，民國一〇三年及一〇二年一月一日至三月三十一日之稅後淨利將分別增加或減少600千元及587千元。兩期分析係採用相同基礎。

### 2. 公允價值與帳面金額

合併公司之管理階層認為合併公司以攤銷後成本衡量之金融資產及金融負債於合併財務報表中之帳面金額皆趨近於其公允價值。

#### (十九) 財務風險管理

合併公司財務風險管理目標及政策與民國一〇二年度合併財務報告附註六(二十)所揭露者無重大變動。

#### (二十) 資本管理

合併公司資本管理目標、政策及程序與民國一〇二年度合併財務報告所揭露者一致；另作為資本管理之項目之彙總量化資料與民國一〇二年度合併財務報告所揭露者亦無重大變動。相關資訊請參閱民國一〇二年度合併財務報告附註六(二十一)。

## 七、關係人交易

### (一) 與關係人間之重要交易事項

合併公司為了因應營運特殊需要，向受主要管理階層配偶控制之公司承租其位於彰濱工業區之土地及廠房，惟受主要管理階層配偶控制之公司已將該土地及廠房承租予安得光電(股)公司且已進行部分改良，故經雙方同意後，由安得公司轉租予合併公司。民國一〇三年及一〇二年一月一日至三月三十一日合併公司因上述交易而支付之租金均為9,900千元。

高橋自動化科技股份有限公司及其子公司合併財務季報告附註(續)

(二)主要管理階層人員交易包括：

主要管理階層人員報酬：

	<u>103年1月至3月</u>	<u>102年1月至3月</u>
短期員工福利	\$ 1,300	1,300
退職後福利	27	27
離職福利	-	-
其他長期福利	-	-
股份基礎給付	-	-
	<u>\$ 1,327</u>	<u>1,327</u>

八、質押之資產

合併公司提供質押擔保之資產帳面價值明細如下：

<u>抵(質)押之資產</u>	<u>抵(質)押擔保標的</u>	<u>帳面價值</u>		
		<u>103.3.31</u>	<u>102.12.31</u>	<u>102.3.31</u>
土地	長期借款、短期借款 額度抵押權設定	\$ 129,544	129,544	129,544
建築物	長期借款、短期借款 額度抵押權設定	315,603	317,502	323,200
定期存款(帳列其他金融 資產-流動)	設備專案保證金	30,664	-	-
存出保證金(帳列其他 非流動資產)	廠房租賃保證金	6,520	6,520	6,520
		<u>\$ 482,331</u>	<u>453,566</u>	<u>459,264</u>

九、重大或有負債及未認列之合約承諾

(一)重大未認列之合約承諾

合併公司未認列之取得不動產、廠房及設備之合約承諾如下：

	<u>103.3.31</u>	<u>102.12.31</u>	<u>102.3.31</u>
已簽約尚未發生之新建廠房工程合約	\$ <u>10,337</u>	<u>7,165</u>	<u>16,125</u>

十、重大之災害損失：無。

十一、重大之期後事項：無。

## 高橋自動化科技股份有限公司及其子公司合併財務季報告附註(續)

### 十二、其他

(一)員工福利、折舊、折耗及攤銷費用功能別彙總如下：

功 能 別 性 質 別	103年1月至3月			102年1月至3月		
	屬於營業 成本者	屬於營業 費用者	合 計	屬於營業 成本者	屬於營業 費用者	合 計
員工福利費用						
薪資費用	11,902	4,976	16,878	13,275	4,728	18,003
勞健保費用	1,233	366	1,599	1,540	371	1,911
退休金費用	600	135	735	727	138	865
其他員工福利費用	551	59	610	543	68	611
折舊費用	21,362	1,254	22,616	25,646	1,252	26,898
攤銷費用	-	-	-	-	-	-

(二)營運之季節性

合併公司之營運不受季節性或週期性因素影響。

### 十三、附註揭露事項

(一)重大交易事項相關資訊

民國一〇三年一月一日至三月三十一日合併公司依證券發行人財務報告編製準則之規定，應再揭露之重大交易事項相關資訊如下：

1. 資金貸與他人：無。
2. 為他人背書保證：無。
3. 期末持有有價證券情形(不包含投資子公司、關聯企業及合資控制部分)：

持有之公司	有價證券 種類及名稱	與有價證券 發行人之關係	帳 列 科 目	期 末				備 註
				股 數	帳面金額	持股比率	市價	
Honest Union Company Limited	泰州菁茂科技有 限公司(註1)	-	以成本衡 量之金融 資產	6,140	193,354	16.17	-	(註2)

註1:原始設立名稱為菁茂科技(姜堰)有限公司，於民國一〇二年九月更名為泰州菁茂科技有限公司。

註2:股票未於公開市場交易且無明確市價。

4. 累積買進或賣出同一有價證券之金額達新台幣三億元或實收資本額百分之二十以上：無。
5. 取得不動產之金額達新台幣三億元或實收資本額百分之二十以上：無。
6. 處分不動產之金額達新台幣三億元或實收資本額百分之二十以上：無。
7. 與關係人進、銷貨之金額達新台幣一億元或實收資本額百分之二十以上者：無。
8. 應收關係人款項達新台幣一億元或實收資本額百分之二十以上：無。
9. 從事衍生工具交易：無。
10. 母子公司間業務關係及重要交易往來情形：無。

## 高僑自動化科技股份有限公司及其子公司合併財務季報告附註(續)

### (二)轉投資事業相關資訊(不包含大陸被投資公司)

民國一〇三年一月一日至三月三十一日合併公司之轉投資事業資訊如下：

單位：千股

投資公司名稱	被投資公司名稱	所在地區	主要營業項目	原始投資金額		期末持有			被投資公司本期(損)益	本期認列之投資損益	備註
				本期期末	去年年底	股數	比率	帳面金額			
本公司	Gold Honest Technology Ltd.	英屬維京群島	貿易	213,672	213,672	6,982	100.00%	296,743	354	354	本公司之子公司
Gold Honest Technology Ltd.	Honest Union Company Limited	薩摩亞	貿易	259,290	259,290	8,658	100.00%	296,702	354	354	Gold Honest之子公司

註：已於合併財務報表中沖銷。

### (三)大陸投資資訊：

#### 1.轉投資大陸地區之事業相關資訊

USD：千元；HK：千元

大陸被投資公司名稱	主要營業項目	實收資本額	投資方式	本期期初自台灣匯出累積投資金額	本期匯出或收回投資金額		本期期末自台灣匯出累積投資金額	被投資公司本期損益	本公司直接或間接投資之持股比例	本期認列投資(損)益	期末投資帳面價值	截至本期止已匯回投資收益
					匯出	收回						
泰州敏晶機電有限公司(註2)	LED生產及銷售	HK\$ 20,000	(註1)	HK\$20,000 (NT\$81,971)	-	-	HK\$20,000 (NT\$81,971)	262	100%	262 (註3)	84,470	-
泰州菁茂科技有限公司	鑽頭生產及銷售	US\$ 37,960	(註1)	US\$6,140 (NT\$177,319)	-	-	US\$6,140 (NT\$177,319)	-	16.17%	-	193,354	-

(註1)：透過第三地區投資設立公司再投資大陸公司，第三地區設立之公司係透過薩摩亞Honest Union Company Limited再投資大陸公司。

(註2)：上述交易於編製合併財務報表時業已沖銷。

(註3)：係以經會計師核閱之財務報表計列。

#### 2.轉投資大陸地區限額

本期期末累計自台灣匯出赴大陸地區投資金額	經濟部投審會核准投資金額	依經濟部投審會規定赴大陸地區投資限額
HK\$ 20,000	HK\$ 20,000	1,232,035
US\$ 6,140	US\$ 6,200	
(NT\$ 259,290)	(NT\$ 274,388)(註)	

註：係依依次向投審會申請核准投資時之匯率換算。

#### 3.重大交易事項：

合併公司民國一〇三年一月一日至三月三十一日無與大陸被投資公司直接或間接之重大交易事項(於編製合併報告時業已沖銷)。

高僑自動化科技股份有限公司及其子公司合併財務季報告附註(續)

十四、部門資訊

合併公司營運部門資訊及調節如下：

	<u>設備部門</u>	<u>鑽頭部門</u>	<u>其他部門</u>	<u>調整及銷除</u>	<u>合計</u>
民國103年1月至3月					
收 入：					
來自外部客戶收入	\$ 57,790	84,455	16	-	142,261
部門間收入	-	-	-	-	-
收入總計	<u>\$ 57,790</u>	<u>84,455</u>	<u>16</u>	<u>-</u>	<u>142,261</u>
應報導部門損益	<u>\$ 1,444</u>	<u>13,755</u>	<u>(6,740)</u>	<u>-</u>	<u>8,459</u>
民國102年1月至3月					
收 入：					
來自外部客戶收入	\$ 22,827	87,131	17	-	109,975
部門間收入	-	-	1,008	-	1,008
收入總計	<u>\$ 22,827</u>	<u>87,131</u>	<u>1,025</u>	<u>-</u>	<u>109,975</u>
應報導部門損益	<u>\$ (16,780)</u>	<u>18,643</u>	<u>(5,295)</u>	<u>-</u>	<u>(3,432)</u>
應報導部門資產：					
民國103年3月31日	<u>\$ 294,058</u>	<u>1,549,341</u>	<u>755,930</u>	<u>-</u>	<u>2,599,329</u>
民國102年12月31日	<u>\$ 306,763</u>	<u>1,529,001</u>	<u>774,560</u>	<u>-</u>	<u>2,610,324</u>
民國102年3月31日	<u>\$ 359,845</u>	<u>1,467,979</u>	<u>716,015</u>	<u>-</u>	<u>2,543,839</u>