

高僑自動化科技股份有限公司

一〇四年股東常會議事錄

開會時間：中華民國一〇四年六月三十日(星期一)上午九時正

開會地點：台中市大甲區日南里工七路一號

出席：出席股東及股東代理人所代表之股份總數共計 47,741,353 股，佔本公司已發行股份總數 71,434,141 股之 66.83%。

列席人員：林進松 董事

紀敏滄 董事

李東峰 董事

蕭溪明 監察人

賴嘉輝 監察人

張字信 會計師 安侯建業聯合會計師事務所

蔡志忠 律師

主席：李義隆 董事長



紀錄：黃正雄



**一、宣布開會：**截至上午九時止，出席股東代表股數已達法定開會股數，依法請主席宣布開會。

**二、主席致詞：**(略)

**三、報告事項：**

案由一：本公司一〇三年度營業狀況報告，敬請鑒察。

說明：一、一〇三年度營業報告書暨有關決算表冊，刊載於附件一及附件三。

案由二：監察人審查一〇三年度決算表冊報告，敬請 鑒察。

說明：一、監察人審查報告書，刊載於附件二。

#### 四、承認事項

案由一：承認本公司一〇三年度決算表冊，敬請 承認。(董事會提)

說明：一、本公司一〇三年度決算表冊資產負債表、損益表、股東權益變動表及現金流量表業經安侯建業聯合會計師事務所郭士華、陳君滿二位會計師查核完竣，並提出無保留意見之查核報告，亦送請監察人審查簽章竣事。上開報表刊載於附件三。

二、敬請 承認。

決議：經主席徵詢全體出席股東無異議照案通過。

案由二：承認一〇三年度盈餘分配表，敬請 承認。(董事會提)

說明：一、本公司一〇三年度稅後盈餘新台幣七四、〇三四、二九三元，每股盈餘一・〇四元。

二、減計確定福利計畫精算損失新台幣一一二、二一一元，並依法提撥法定盈餘公積新台幣七、四〇三、四二九元，餘新台幣六六、五一八、六五三元，擬具盈餘分配案，現金股利每股分派新台幣〇.九元(新台幣六四、二九〇、七二七元)，分配至元止，元以下捨去。

三、一〇三年度盈餘分配表，刊載於附件四。

四、敬請 承認。

決議：經主席徵詢全體出席股東無異議照案通過。

**臨時動議：無**

**散會：同日上午九點六分由主席宣布散會。**

【附件一】

一〇三年度營業報告書

各位股東女士及先生：

首先感謝過去一年來各位股東對公司的支持及全體同仁的努力，一〇三年度母公司全年營業淨收入為 930,199 仟元較一〇二年的 460,959 仟元增加 101.80%；一〇三年營業利益為 121,816 仟元，比一〇二年的營業損失 81,597 仟元，成長約 249.29%；一〇三年稅後淨利 74,034 仟元，比一〇二年稅後淨損 115,292 仟元，成長約 164.21%。

一、一〇二年度營業報告

單位：新臺幣仟元

項 目	103 年度	102 年度	增減金額	增(減)%
營業收入淨額	930,199	460,959	469,240	101.80
營業毛利(損)	121,816	-81,597	203,413	249.29
稅後淨利(損)	74,034	-115,292	189,326	164.21

二、財務收支及獲利能力分析

單位：%

項目		年度	
		103 年度	102 年度
財 務 收 支	負債佔資產比率(%)	25.86	21.59
	長期資金佔固定資產比率(%)	194.20	181.94
	流動比率(%)	197.43	204.32
	速動比率(%)	102.86	112.02
獲 利 能 力	資產報酬率(%)	2.81	-4.48
	股東權益報酬率(%)	3.56	-5.47
	營業利益占實收資本比率(%)	8.47	-19.93
	稅前純益占實收資本比率(%)	12.84	-17.42
	純益率(%)	7.96	-25.01
每股盈餘(元)(追溯調整後)		1.04	-1.61

### 三、研究發展狀況

#### (一)、技術層次及研究發展

##### 1. 太陽能產業(CIGS)部份

憑藉在 LCD 的設備研發製造的能力，本公司近年已積極投入太陽能產業設備市場，生產相關製造設備，並朝向整廠設備組裝方向邁進，同時本公司也致力於培育太陽能相關研發人才，藉此累積實力擴大利基。

##### 2. 微型鑽頭部份

目前已完成各類鑽頭產品對接技術，基於鑽頭小型化的考量，正朝向開發 0.05mm 以下鑽頭，使技術水平與日本同步，並且朝向耐磨，提高鑽孔精度及轉速為研發導向。

##### 3. 真空濺鍍腔體生產部分

本公司配合客戶的要求，已建立自主團隊技術，可承製下述產業的產品：

- (1)各世代面板產線製程設備使用之真空鍍膜腔體承製。
- (2)薄膜太陽電池產業製程設備使用之真空鍍膜腔體承製。
- (3)各項真空設備所需真空鍍膜腔體銲接結構件承製。
- (4)提升光電產業設備製造技術與自製率並能大幅降低光電產業生產成本。

#### (二)、研究發展

##### 1 產品開發方向

- 1.1 朝向精密生產設備開發，獲取更高生產利潤
- 1.2 持續開發各產業用之自動化倉儲系統
- 1.3 持續研發太陽能設備，並積極與國外大廠合作
- 1.4 持續研發大型真空腔體製造，並積極與國外大廠合作
- 1.5 持續研發 3C 產品各類生產設備
- 1.6 碳化鎢鋸帶研究及開發

#### (三)、開發成功的技術或產品

##### 1 產業自動化設備及新製程開發

## 1.1 各產業自動化生產線

各產業近年來都因人力及土地成本的增加，產品品質、產品特性或產品產能之需求提高，而必須有其特殊而且量身定作之生產線，本公司針對其需要成功研發出其適用之生產線如太陽能廠及 LCD 整廠輸送設備、PC 組裝生產線、自動鎖螺絲機、各類產類的自動倉儲系統、光電產業組裝/檢測生產線等，使客戶能有更強大之競爭利基。

## 1.2 觸控面板整廠玻璃輸送設備

本公司在 G3.5~G8.5 各世代尺寸之整廠玻璃搬送設備已建立完備，除了台灣各大面板廠商採購使用外，大陸最大廠亦已有採購使用，目前本公司將其玻璃搬送設備傳動部份，以接觸式傳動全數改為非接觸式傳動模組；其想法是以量產模組化設備降低設備成本，為達無塵室設備的需求，除了節省能源的損耗，因為非接觸傳動沒有磨擦降低粉塵的產生，可減少設備維修的次數，縮短保養時間，進而使其產業更具競爭力。

## 1.3 自動倉儲系統

自動倉儲旨在運用科技管理方法，以達到物料高儲存率與高機動性之要求。STOCKER 是以最小面積獲得最大容積效率，節省空間，省人化，管理容易。物料出入庫由 PC 同時轉帳，庫位資料隨時精確掌握。PC 記憶儲放物品庫位，任何庫位均可儲放，可充分利用庫格。PC 控制搬送設備運搬，快速精確，搬送設備運搬省力、輕鬆、效率高。機器輸送，物品不易碰損，減少人為情緒影響。

## 2 微型鑽頭部份

### 2.1 接合式鑽頭半成品、成品

### 2.2 接合式銑刀半成品、成品。

## 四、一〇四年度營業計劃概要

### (一)、一〇四年度營業計畫概要

#### 1 經營方針

##### 1.1 持續創新技術，增加顧客價值，創造雙贏

- 1.2 善用資源，多元化投入研發新產品
- 1.3 改善流程，提升管理績效，有效降低營運成本。
- 1.4 遵循法規，善盡社會責任，創造股東利益

## 2 重要之產銷政策

### 2.1 生產政策

- 2.1.1 微型鑽頭半成品及成品產能擴充
- 2.1.2 三次元量測(TAF 認證實驗室會員「TAF2786」)
- 2.1.3 光電產業搬送設備整合製造
- 2.1.4 各類自動倉儲系統之設計及生產
- 2.1.5 3C 產品生產設備製造及買賣

### 2.2 銷售政策

- 2.2.1 供給全球鑽頭生產者原材料、半成品及成品
- 2.2.2 供給所有有整廠搬運需求者設備
- 2.2.3 供給各產業有自動倉儲系統需求之設計及製造
- 2.2.4 供給 3C 產品生產者製造設備
- 2.2.5 三次元量測(TAF 認證實驗室會員「TAF2786」)

## (二)、 預期銷售數量及其依據

鑽頭方面，104 年度預計銷量為 10,000~11,000 萬支，設備方面，將視各類產業，光電、能源產業及 3C 產品擴廠及產品線更新速度及考量全球 ODM、OEM 及大陸接單狀況，故將依客戶需求狀況而有所變化。

最後，再次感謝各位股東的支持與鼓勵，高僑全體同仁必將更加積極、持續努力，開發各類產業的自動化及製程設備產品，提升產業競爭力，以面對 104 年度的挑戰及機會，全力創造更佳的業績回饋全體股東。

董事長：李義隆



總經理：林進松



會計主管：黃正雄



【附件二】

董事會造送本公司一〇三年度財務報表含合併財務報表等決算表冊，業經安侯建業聯合會計師事務所郭士華會計師、陳君滿會計師及本監察人等查核完竣，足以允當表達本公司經營成果及財務狀況，營業報告書及盈餘分配表亦復經本監察人等查核完竣，認為尚無不符，爰依公司法第二一九條規定，謹檢同安侯建業聯合會計師事務所查核報告書，提出審查意見，敬請 鑒核。

此 致


本公司一〇四年度股東常會

監察人：蕭溪明

彭學聖

鉅將投資有限公司

代表人：賴嘉輝



蕭溪明  
彭學聖  
賴嘉輝

中 華 民 國 一 〇 四 年 三 月 十 七 日



【附件三】

會計師查核報告

高僑自動化科技股份有限公司董事會 公鑒：

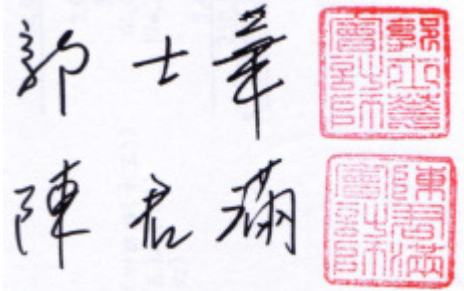
高僑自動化科技股份有限公司民國一〇三年及一〇二年十二月三十一日之資產負債表，暨民國一〇三年及一〇二年一月一日至十二月三十一日之綜合損益表、權益變動表及現金流量表，業經本會計師查核竣事。上開個體財務報告之編製係管理階層之責任，本會計師之責任則為根據查核結果對上開個體財務報告表示意見。

本會計師係依照會計師查核簽證財務報表規則及一般公認審計準則規劃並執行查核工作，以合理確信個體財務報告有無重大不實表達。此項查核工作包括以抽查方式獲取個體財務報告所列金額及所揭露事項之查核證據、評估管理階層編製個體財務報告所採用之會計原則及所作之重大會計估計，暨評估個體財務報告整體之表達。本會計師相信此項查核工作可對所表示之意見提供合理之依據。

依本會計師之意見，第一段所述個體財務報告在所有重大方面係依照證券發行人財務報告編製準則編製，足以允當表達高僑自動化科技股份有限公司民國一〇三年及一〇二年十二月三十一日之財務狀況，暨民國一〇三年及一〇二年一月一日至十二月三十一日之財務績效與現金流量。

安侯建業聯合會計師事務所

會計師：



鄧士華  
陳君楠

證券主管機關：金管證六字第 0950103298 號  
核准簽證文號：(88)台財證(六)第 18311 號  
民國一〇四年三月十二日

## 高僑自動化科技股份有限公司

## 資產負債表

民國一〇三年及一〇二二年十二月三十一日

單位：新台幣千元

資 產	103.12.31		102.12.31		負債及權益	103.12.31		102.12.31	
	金額	%	金額	%		金額	%	金額	%
<b>流動資產：</b>					<b>流動負債：</b>				
1100 現金及約當現金(附註六(一))	\$ 211,290	7	287,087	11	2100 短期借款(附註六(九)及八)	\$ 180,000	6	90,000	3
1150 應收票據淨額(附註六(二))	15,660	1	9,020	-	2111 應付短期票券(附註六(八))	50,000	2	-	-
1170 應收帳款淨額(附註六(二))	250,337	9	170,016	7	2170 應付帳款	151,724	5	63,348	2
1200 其他應收款(附註六(二))	162	-	141	-	2190 應付建造合約款(附註六(三))	8,000	-	44,308	2
1220 本期所得稅資產	896	-	746	-	2200 其他應付款	69,189	3	41,262	2
1310 存貨(附註六(四))	613,958	22	398,654	15	2250 負債準備-流動(附註六(十一))	795	-	795	-
1410 預付款項	75,594	2	10,417	1	2300 其他流動負債	141,961	5	119,417	5
1470 其他流動資產(附註六(七))	7,314	-	9,002	-	2320 一年或一營業週期內到期長期負債(附註六(十)及八)	54,061	2	74,061	3
1476 其他金融資產-流動(附註六(七)及八)	30,603	1	-	-		655,730	23	433,191	17
	1,205,814	42	885,083	34	<b>非流動負債：</b>				
<b>非流動資產：</b>					2540 長期借款(附註六(十)及八)	62,919	2	116,980	4
1550 採用權益法之投資(附註六(五))	302,123	11	292,088	11	2570 遞延所得稅負債(附註六(十四))	16,611	1	13,489	1
1600 不動產、廠房及設備(附註六(六)及八)	1,126,422	40	1,196,603	46	2600 其他非流動負債	27	-	27	-
1840 遞延所得稅資產(附註六(十四))	99,696	4	114,618	4		79,557	3	130,496	5
1900 其他非流動資產(附註六(五)、(七)、(十三)及八)	62,299	2	84,323	3	<b>負債總計</b>	735,287	26	563,687	22
1915 預付設備款	46,926	1	37,556	2	<b>權益(附註六(十五))：</b>				
	1,637,466	58	1,725,188	66	3100 股本	714,342	25	714,342	27
<b>資產總計</b>	<b>\$ 2,843,280</b>	<b>100</b>	<b>2,610,271</b>	<b>100</b>	3200 資本公積	1,313,572	46	1,444,527	55
					3300 保留盈餘(虧損)	79,250	3	(111,342)	(4)
					3400 其他權益	829	-	(943)	-
					<b>權益總計</b>	2,107,993	74	2,046,584	78
					<b>負債及權益總計</b>	<b>\$ 2,843,280</b>	<b>100</b>	<b>2,610,271</b>	<b>100</b>

董事長：



經理人：



(請詳 後附個體財務報告附註)

-10-

會計主管：



高橋自動化科技股份有限公司

綜合損益表

民國一〇三年及一〇二二年一月一日至十二月三十一日

單位：新台幣千元

	103年度		102年度	
	金額	%	金額	%
4000 營業收入(附註六(三)及(十七))	\$ 930,199	100	460,959	100
5110 營業成本(附註六(三)、(四)及七)	808,383	87	542,556	118
5950 營業毛利(損)	121,816	12	(81,597)	(18)
6000 營業費用(附註六(十三)及七)				
6100 推銷費用	21,559	2	26,232	6
6200 管理費用	38,876	4	33,883	7
6300 研發費用	898	-	632	-
	61,333	6	60,747	13
6900 營業淨利(損)	60,483	6	(142,344)	(31)
7000 營業外收入及支出：				
7010 其他收入(附註六(十八))	13,828	2	2,880	1
7020 其他利益及損失(附註六(十八))	12,637	1	2,413	-
7050 財務成本(附註六(六)及(十八))	(3,133)	-	(603)	-
7070 採用權益法認列之子公司、關聯企業及 合資損益之份額	7,900	1	13,233	3
	31,232	4	17,923	4
7900 稅前淨利(損)	91,715	10	(124,421)	(27)
7950 所得稅費用(利益)(附註六(十四))	17,681	2	(9,129)	(2)
8200 本期淨利(淨損)	<b>74,034</b>	<b>8</b>	<b>(115,292)</b>	<b>(25)</b>
8300 其他綜合損益：				
8310 國外營運機構財務報告換算之兌換差額 (附註六(十五))	2,135	-	9,821	2
8360 確定福利計畫精算利益(損失)(附註六(十三))	(112)	-	2,604	-
8399 減：與其他綜合損益組成部分相關之所得稅 (附註六(十四))	363	-	1,670	-
8300 其他綜合損益(稅後淨額)	1,660	-	10,755	2
8500 本期綜合損益總額	<b>\$ 75,694</b>	<b>8</b>	<b>(104,537)</b>	<b>(23)</b>
每股盈餘(虧損)(元)(附註六(十六))				
9750 基本每股盈餘(虧損)(單位：新台幣元)	\$	1.04	(1.61)	
9850 稀釋每股盈餘(單位：新台幣元)	\$	1.03	-	

董事長：



(請詳 後附個體財務報告附註)

經理人：



會計主管：



高橋自動化科技股份有限公司

權益變動表

民國一〇三年及一〇二二年一月一日至十二月三十一日

單位:新台幣千元

	保留盈餘					合計	國外營運機 構財務報表 換算之兌換差額	權益總計
	普通股 股本	資本公積	法定盈 餘公積	特別盈 餘公積	未分配 盈餘			
<b>民國一〇二年一月一日餘額</b>	\$ 714,342	1,487,434	158,862	5,328	(191,466)	(27,276)	(9,094)	2,165,406
盈餘指撥及分配：								
法定盈餘公積彌補虧損	-	-	(158,862)	-	158,862	-	-	-
資本公積變動：								
資本公積彌補虧損	-	(28,622)	-	-	28,622	28,622	-	-
資本公積配發現金股利	-	(14,285)	-	-	-	-	-	(14,285)
	714,342	1,444,527	-	5,328	(3,982)	1,346	(9,094)	2,151,121
本期淨損	-	-	-	-	(115,292)	(115,292)	-	(115,292)
本期其他綜合損益	-	-	-	-	2,604	2,604	8,151	10,755
本期綜合損益總額	-	-	-	-	(112,688)	(112,688)	8,151	(104,537)
<b>民國一〇二年十二月三十一日餘額</b>	<b>\$ 714,342</b>	<b>1,444,527</b>	<b>-</b>	<b>5,328</b>	<b>(116,670)</b>	<b>(111,342)</b>	<b>(943)</b>	<b>2,046,584</b>
民國一〇三年一月一日餘額	\$ 714,342	1,444,527	-	5,328	(116,670)	(111,342)	(943)	2,046,584
盈餘指撥及分配：								
資本公積變動：								
資本公積彌補虧損	-	(116,670)	-	-	116,670	116,670	-	-
資本公積配發現金股利	-	(14,285)	-	-	-	-	-	(14,285)
	714,342	1,313,572	-	5,328	-	5,328	(943)	2,032,299
本期淨利	-	-	-	-	74,034	74,034	-	74,034
本期其他綜合損益	-	-	-	-	(112)	(112)	1,772	1,660
本期綜合損益總額	-	-	-	-	73,922	73,922	1,772	75,694
<b>民國一〇三年十二月三十一日餘額</b>	<b>\$ 714,342</b>	<b>1,313,572</b>	<b>-</b>	<b>5,328</b>	<b>73,922</b>	<b>79,250</b>	<b>829</b>	<b>2,107,993</b>

(請詳 後附個體財務報告附註)

董事長：



經理人：



會計主管：



## 高僑自動化科技股份有限公司

## 現金流量表

民國一〇三年及一〇二二年一月一日至十二月三十一日

單位：新台幣千元

	103年度	102年度
<b>營業活動之現金流量：</b>		
<b>本期稅前淨利(淨損)</b>	\$ 91,715	(124,421)
<b>調整項目：</b>		
不影響現金流量之收益費損項目		
折舊費用	86,188	103,390
利息費用	3,133	603
利息收入	(2,585)	(1,971)
採用權益法認列之子公司、關聯企業及合資(利益)損失之份額	(7,900)	(13,233)
處分及報廢不動產、廠房及設備損失(利益)	-	(138)
不影響現金流量之收益費損項目合計	78,836	88,651
與營業活動相關之資產/負債變動數：		
與營業活動相關之資產之淨變動：		
應收票據	(6,640)	15,612
應收帳款	(80,321)	(72,512)
其他應收款	(1)	(35)
存貨	(215,304)	(83,972)
預付款項	(65,177)	4,976
其他流動資產	1,037	(11,370)
其他金融資產	(30,603)	-
其他營業資產	7,036	(335)
與營業活動相關之資產之淨變動合計	(389,973)	(147,636)
與營業活動相關之負債之淨變動：		
應付票據	-	(2,416)
應付帳款	88,376	37,547
應付建造合約款	(36,308)	40,482
其他應付款項	30,363	(17,139)
預收款項	21,418	51,195
其他營業負債	1,126	12,276
與營業活動相關之負債之淨變動合計	104,975	121,945
與營業活動相關之資產及負債之淨變動合計	(284,998)	(25,691)
調整項目合計	(206,162)	62,960
營運產生之現金流(出)入	(114,447)	(61,461)
收取之利息	2,565	2,000
支付之利息	(3,112)	(577)
支付之所得稅	(150)	(198)
<b>營業活動之淨現金流(出)入</b>	(115,144)	(60,236)
<b>投資活動之現金流量：</b>		
處分子公司	-	78
採用權益法之被投資公司盈餘匯回	-	12,740
取得不動產、廠房及設備	(17,813)	(17,071)
處分不動產、廠房及設備	-	138
存出保證金(增加)減少	14,876	(15,866)
預付設備款(增加)減少	(9,370)	684
<b>投資活動之淨現金流(出)入</b>	(12,307)	(19,297)
<b>籌資活動之現金流量：</b>		
短期借款增加	90,000	70,000
應付短期票券增加	50,000	-
舉借長期借款	-	20,000
償還長期借款	(74,061)	(15,421)
存入保證金減少	-	(45)
發放現金股利	(14,285)	(14,285)
<b>籌資活動之淨現金流(出)入</b>	51,654	60,249
本期現金及約當現金減少數	(75,797)	(19,284)
期初現金及約當現金餘額	287,087	306,371
<b>期末現金及約當現金餘額</b>	\$ 211,290	287,087

(請詳 後附個體財務報告附註)

董事長：

義隆

經理人：

進松

會計主管：

正黃

## 會計師查核報告

高僑自動化科技股份有限公司董事會 公鑒：

高僑自動化科技股份有限公司及其子公司民國一〇三年及一〇二年十二月三十一日之合併資產負債表，暨民國一〇三年及一〇二年一月一日至十二月三十一日之合併綜合損益表、合併權益變動表及合併現金流量表，業經本會計師查核竣事。上開合併財務報告之編製係管理階層之責任，本會計師之責任則為根據查核結果對上開合併財務報告表示意見。

本會計師係依照會計師查核簽證財務報表規則及一般公認審計準則規劃並執行查核工作，以合理確信合併財務報告有無重大不實表達。此項查核工作包括以抽查方式獲取合併財務報告所列金額及所揭露事項之查核證據、評估管理階層編製合併財務報告所採用之會計原則及所作之重大會計估計，暨評估合併財務報告整體之表達。本會計師相信此項查核工作可對所表示之意見提供合理之依據。


依本會計師之意見，第一段所述合併財務報告在所有重大方面係依照證券發行人財務報告編製準則及金融監督管理委員會認可之國際財務報導準則、國際會計準則、解釋及解釋公告編製，足以允當表達高僑自動化科技股份有限公司及其子公司民國一〇三年及一〇二年十二月三十一日之合併財務狀況，暨民國一〇三年及一〇二年一月一日至十二月三十一日之合併財務績效與合併現金流量。

高僑自動化科技股份有限公司已編製民國一〇三年度及一〇二年度個體財務報表，並經本會計師出具無保留意見之查核報告在案，備供參考。

安侯建業聯合會計師事務所

會計師：

鄧士華  
陳君瑜



證券主管機關：金管證六字第 0950103298 號  
核准簽證文號：(88)台財證(六)第 18311 號  
民國一〇四年三月十二日

## 高橋自動化科技股份有限公司及其子公司

## 合併資產負債表

民國一〇三年及一〇二年十二月三十一日

單位：新台幣千元

資 產	103. 12. 31		102. 12. 31		負債及權益	103. 12. 31		102. 12. 31	
	金 額	%	金 額	%		金 額	%	金 額	%
<b>流動資產：</b>					<b>流動負債：</b>				
1100 現金及約當現金(附註六(一))	\$ 296,344	10	366,109	14	2100 短期借款(附註六(九)及八)	\$ 180,000	6	90,000	3
1150 應收票據淨額(附註六(三))	15,660	1	9,020	-	2111 應付短期票券(附註六(八))	50,000	2	-	-
1170 應收帳款淨額(附註六(三))	250,337	9	170,034	7	2170 應付帳款	151,755	5	63,379	2
1200 其他應收款(附註六(三))	2,778	-	1,267	-	2190 應付建造合約款(附註六(四))	8,000	-	44,308	2
1220 本期所得稅資產	896	-	746	-	2200 其他應付款	69,242	3	41,280	2
1310 存貨(附註六(五))	615,000	22	399,268	15	2250 負債準備-流動(附註六(十一))	795	-	795	-
1410 預付款項	75,645	3	11,735	1	2300 其他流動負債	141,977	5	119,421	5
1470 其他流動資產(附註六(七))	7,351	-	7,856	-	2320 一年或一營業週期內到期長期負債 (附註六(十)及八)	54,061	2	74,061	3
1476 其他金融資產-流動(附註六(七)及八)	30,603	1	-	-		655,830	23	433,244	17
	<u>1,294,614</u>	<u>46</u>	<u>966,035</u>	<u>37</u>	<b>非流動負債：</b>				
<b>非流動資產：</b>					2540 長期借款(附註六(十)及八)	62,919	2	116,980	4
1543 以成本衡量之金融資產-非流動(附註六(二))	193,354	7	195,287	8	2570 遞延所得稅負債(附註六(十四))	16,611	1	13,489	1
1600 不動產、廠房及設備(附註六(六)及八)	1,126,848	40	1,197,118	46	2600 其他非流動負債	27	-	27	-
1840 遞延所得稅資產(附註六(十四))	99,696	3	114,618	4		79,557	3	130,496	5
1900 其他非流動資產(附註六(七)、(十三)及八)	77,868	3	99,710	4	<b>負債總計</b>	735,387	26	563,740	22
1915 預付設備款	46,926	1	37,556	1	<b>權益：</b>				
1980 其他金融資產-非流動(附註六(七))	4,074	-	-	-	<b>歸屬母公司業主之權益(附註六(十五))：</b>				
	<u>1,548,766</u>	<u>54</u>	<u>1,644,289</u>	<u>63</u>	3100 股本	714,342	25	714,342	27
					3200 資本公積	1,313,572	46	1,444,527	55
					3300 保留盈餘(虧損)	79,250	3	(111,342)	(4)
					3400 其他權益	829	-	(943)	-
					<b>權益總計</b>	2,107,993	74	2,046,584	78
<b>資產總計</b>	<b>\$ 2,843,380</b>	<b>100</b>	<b>2,610,324</b>	<b>100</b>	<b>負債及權益總計</b>	<b>\$ 2,843,380</b>	<b>100</b>	<b>2,610,324</b>	<b>100</b>

董事長：

義隆

經理人：

進林

(請詳 後附合併財務報告附註)

會計主管：

正黃

高橋自動化科技股份有限公司及其子公司

合併綜合損益表

民國一〇三年及一〇二二年十月一日起至十二月三十一日

單位：新台幣千元

	103年度		102年度	
	金額	%	金額	%
4000 營業收入(附註六(四)及(十七))	\$ 930,227	100	460,991	100
5000 營業成本(附註六(四)及(五))	808,579	87	542,762	118
5950 營業毛利(損)	121,648	13	(81,771)	(18)
6000 營業費用(附註六(十二)、(十三)及七)：				
6100 推銷費用	21,559	3	26,232	6
6200 管理費用	39,249	4	34,258	7
6300 研發費用	899	-	632	-
	61,707	7	61,122	13
6900 營業淨利(損)	59,941	6	(142,893)	(31)
7000 營業外收入及支出：				
7010 其他收入(附註六(十八))	22,063	3	16,690	4
7020 其他利益及損失(附註六(十八))	12,844	1	2,385	-
7050 財務成本(附註六(六)及(十八))	(3,133)	-	(603)	-
	31,774	4	18,472	4
7900 稅前淨利(損)	91,715	10	(124,421)	(27)
7950 所得稅費用(利益)(附註六(十四))	17,681	2	(9,129)	(2)
8200 本期淨利(淨損)	<b>74,034</b>	<b>8</b>	<b>(115,292)</b>	<b>(25)</b>
8300 其他綜合損益：				
8310 國外營運機構財務報告換算之兌換差額(附註六(十五))	2,135	-	9,821	2
8360 確定福利計畫精算利益(損失)(附註六(十三))	(112)	-	2,604	-
8399 減：與其他綜合損益組成部分相關之所得稅(附註六(十四))	363	-	1,670	-
8300 其他綜合損益(稅後淨額)	1,660	-	10,755	2
8500 本期綜合損益總額	<b>\$ 75,694</b>	<b>8</b>	<b>(104,537)</b>	<b>(23)</b>
本期淨利(損)歸屬於：				
8610 母公司業主	<b>\$ 74,034</b>	<b>8</b>	<b>(115,292)</b>	<b>(25)</b>
綜合損益總額歸屬於：				
8710 母公司業主	<b>\$ 75,694</b>	<b>8</b>	<b>(104,537)</b>	<b>(23)</b>
每股盈餘(虧損)(元)(附註六(十六))				
9750 基本每股盈餘(虧損)(單位：新台幣元)	\$	1.04	(1.61)	
9850 稀釋每股盈餘(單位：新台幣元)	\$	1.03	-	

董事長：



(請詳 後附合併財務報告附註)

經理人：



會計主管：





高橋自動化科技股份有限公司及其子公司  
 合併權益變動表  
 民國一〇三年及一〇二二年一月一日至十二月三十一日

單位：新台幣千元

歸屬於母公司業主之權益

	普通股 股本	資本公積	保留盈餘			國外營運機 構財務報表 換算之兌換		權益總計
			法定盈 餘公積	特別盈 餘公積	未分配 盈餘	合 計	差 額	
民國一〇二年一月一日餘額	\$ 714,342	1,487,434	158,862	5,328	(191,466)	(27,276)	(9,094)	2,165,406
盈餘指撥及分配：								
法定盈餘公積彌補虧損	-	-	(158,862)	-	158,862	-	-	-
資本公積變動：								
資本公積彌補虧損	-	(28,622)	-	-	28,622	28,622	-	-
資本公積配發現金股利	-	(14,285)	-	-	-	-	-	(14,285)
	714,342	1,444,527	-	5,328	(3,982)	1,346	(9,094)	2,151,121
本期淨損	-	-	-	-	(115,292)	(115,292)	-	(115,292)
本期其他綜合損益	-	-	-	-	2,604	2,604	8,151	10,755
本期綜合損益總額	-	-	-	-	(112,688)	(112,688)	8,151	(104,537)
民國一〇二年十二月三十一日餘額	\$ 714,342	1,444,527	-	5,328	(116,670)	(111,342)	(943)	2,046,584
民國一〇三年一月一日餘額	\$ 714,342	1,444,527	-	5,328	(116,670)	(111,342)	(943)	2,046,584
盈餘指撥及分配：								
資本公積變動：								
資本公積彌補虧損	-	(116,670)	-	-	116,670	116,670	-	-
資本公積配發現金股利	-	(14,285)	-	-	-	-	-	(14,285)
	714,342	1,313,572	-	5,328	-	5,328	(943)	2,032,299
本期淨利	-	-	-	-	74,034	74,034	-	74,034
本期其他綜合損益	-	-	-	-	(112)	(112)	1,772	1,660
本期綜合損益總額	-	-	-	-	73,922	73,922	1,772	75,694
民國一〇三年十二月三十一日餘額	\$ 714,342	1,313,572	-	5,328	73,922	79,250	829	2,107,993

董事長：



經理人：



(請詳 後附合併財務報告附註)

會計主管：



高橋自動化科技股份有限公司及其子公司

合併現金流量表

民國一〇三年及一〇二二年一月一日至十二月三十一日

單位：新台幣千元

	103年度	102年度
<b>營業活動之現金流量：</b>		
<b>本期稅前淨利(淨損)</b>	\$ 91,715	(124,421)
<b>調整項目：</b>		
不影響現金流量之收益費損項目		
折舊費用	86,291	103,504
利息費用	3,133	603
利息收入	(4,866)	(3,856)
處分及報廢不動產、廠房及設備損失(利益)	-	(138)
不影響現金流量之收益費損項目合計	84,558	100,113
與營業活動相關之資產/負債變動數：		
與營業活動相關之資產之淨變動：		
應收票據	(6,640)	15,612
應收帳款	(80,303)	(72,452)
其他應收款	-	(36)
存貨	(215,732)	(84,295)
預付款項	(63,910)	3,966
其他流動資產	(146)	(10,368)
其他金融資產	(34,677)	-
其他營業資產	7,383	25
與營業活動相關之資產之淨變動合計	(394,025)	(147,548)
與營業活動相關之負債之淨變動：		
應付票據	-	(2,416)
應付帳款	88,376	37,539
應付建造合約款	(36,308)	40,482
其他應付款項	30,399	(17,153)
預收款項	21,418	51,016
其他營業負債	1,138	12,456
與營業活動相關之負債之淨變動合計	105,023	121,924
與營業活動相關之資產及負債之淨變動合計	(289,002)	(25,624)
調整項目合計	(204,444)	74,489
營運產生之現金流(出)入	(112,729)	(49,932)
收取之利息	3,355	3,348
支付之利息	(3,112)	(577)
支付之所得稅	(150)	(198)
<b>營業活動之淨現金流出</b>	(112,636)	(47,359)
<b>投資活動之現金流量：</b>		
取得不動產、廠房及設備	(17,813)	(17,071)
處分不動產、廠房及設備	-	138
存出保證金(增加)減少	14,876	(15,866)
預付設備款(增加)減少	(9,370)	684
<b>投資活動之淨現金流出</b>	(12,307)	(32,115)
<b>籌資活動之現金流量：</b>		
短期借款增加	90,000	70,000
應付短期票券增加	50,000	-
舉借長期借款	-	20,000
償還長期借款	(74,061)	(15,421)
存入保證金減少	-	(45)
發放現金股利	(14,285)	(14,285)
<b>籌資活動之淨現金流入</b>	51,654	60,249
匯率變動對現金及約當現金之影響	3,524	3,934
本期現金及約當現金減少數	(69,765)	(15,291)
期初現金及約當現金餘額	366,109	381,400
<b>期末現金及約當現金餘額</b>	\$ 296,344	366,109

董事長：



(請詳 後附合併財務報告附註)

經理人：



會計主管：



【附件四】

高僑自動化科技股份有限公司



一〇三年度盈餘分表

單位：新台幣元

項 目	金 額
上年度累積未分配盈餘	0
加：本年度稅後淨利	74,034,293
減：提利 10%法定盈餘公積	(7,403,429)
確定福利計畫精算損失	(112,211)
可供分配盈餘	66,518,653
分配項目	
股東紅利	64,290,727
期末可供分配盈餘	2,227,926

註 1：股東紅利 64,290,727 元，每股配發 0.9 元，全數為現金股利，分配至元止，元以下捨去。

註 2：嗣後因買回本公司股份或將庫藏股轉讓、轉換及註銷，致影響流通在外股份數量，股東配息率因此發生變動者，授權董事長全權處理之。

註 3：配發員工紅利 3,997,852 元、董事酬勞 2,665,234 元。

董事長：



經理人：



主辦會計：



